



Российская Федерация
Муниципальное образование
«город Усолье-Сибирское»

Администрация

Управление по социально-экономическим вопросам

ОТДЕЛ ОБРАЗОВАНИЯ

ул. Б. Хмельницкого, д. 30,
г. Усолье-Сибирское Иркутской области, 665452
тел: 8(39543) 6-64-56, 6-73-74, 6-81-43
тел/факс: 8(39543) 6-25-31, 6-36-80
e-mail: usobr@usolie-sibirskoe.ru
http://www.usolie-sibirskoe.ru
ОКПО 04027906, ОГРН 1023802142616
ИНН/КПП 3819005092/385101001

23.10.2015 № 931

на № _____ от _____

**Министерство образования Иркутской
области**

Итоговый отчет о результатах анализа и перспектив развития муниципальной системы образования за 2014 год

Общая оценка социально-экономической ситуации в муниципальном образовании

За 2014 год в городе Усолье-Сибирское динамика основных экономических и социальных показателей по отношению к предыдущему году составила:

- объем промышленного производства – 63,0%;
- инвестиции в основной капитал в фактических ценах – 61,0% (оценка);
- оборот розничной торговли в сопоставимых ценах – 100,3%;
- объем прибыли прибыльно работающих организаций – 116,7% (оценка);
- среднедушевой денежный доход населения – 108,1% (оценка);
- среднесписочная численность работающих – 98,2% (предварительные данные);
- среднемесячная начисленная заработная плата – 109,7% (предварительные данные).

Выручка от реализации товаров, работ и услуг по городу Усолье-Сибирское (без централизованных плательщиков) увеличилась по оценке на 6,5% относительно предыдущего года и составила 16 699,7 млн. руб.

Положительная динамика выручки сложилась за счет увеличения объема реализации товаров, работ и услуг в сфере лесного хозяйства и предоставления услуг в этой области – на 7,8%, добычи полезных ископаемых – 22,7%, в обрабатывающих производствах – на 11,9%, по оптовой и розничной торговле; ремонту автотранспортных средств, мотоциклов, бытовых изделий и предметов личного пользования – на 6,3%; прочим видам экономической деятельности (гостиницы и рестораны, операции с недвижимым имуществом, аренда и предоставление прочих видов услуг, предоставление прочих коммунальных, социальных и персональных услуг) – на 2,4%.

На душу населения города выручка составила 208,0 тыс. руб., относительно 2013 года увеличилась на 7,9% или на 15,3 тыс. руб.

Прибыль прибыльно работающих организаций за 2014 год составила 500,9 млн. руб. (исходя из налога на прибыль организаций начисленного по состоянию на 01.01.2015г. по данным программного комплекса «Взаимодействия с ФНС»), что на 71,5 млн. руб. больше прибыли аналогичного периода прошлого года (429,4 млн. руб.).

По кругу крупных и средних организаций прибыль составила по оценке 92,6 млн. руб., что на 16,2 млн руб. меньше 2013 года. Доля прибыльных предприятий возросла до 67,6% (2013 год – 55,6%).

Убыток предприятий города (по кругу крупных и средних) в отчетном периоде составил по оценке 11 954,7 млн. руб., по сравнению с 2013 годом увеличился на 415,6 млн. руб. за счет наращивания убытка в химическом производстве (с 11 484,0 млн. руб. до 11 895,9 млн. руб.).

В бюджет города Усолье-Сибирское за 2014 год поступления налоговых и неналоговых доходов составили 447,3 млн. рублей или 99,5% от плана года (449,7 млн. руб.) и 84,3% к уровню соответствующего периода 2013 года (530,3 млн. руб.).

По сравнению с аналогичным периодом прошлого года, основное снижение поступлений произошло по следующим показателям налоговых и неналоговых доходов:

- налог на доходы физических лиц на 57,5 млн. руб. (за 2014 год – 168,3 млн. руб., за 2013 год – 225,8 млн. руб.), с учетом изменений Бюджетного кодекса Российской Федерации в части снижения норматива распределения НДФЛ с 1 января 2014 года в бюджет города с 36% до 26,5%;

- налог, взимаемый в связи с применением упрощенной системы налогообложения (передача норматива отчислений на уровень субъекта в размере 100%) - потери порядка 48,9 млн. руб.;

- доходы от продажи муниципального имущества на 17,7 млн. руб. (за 2014 год – 6,1 млн. руб., за 2013 год – 23,8 млн. руб.), в связи с уменьшением количества ликвидных объектов приватизации по причине отсутствия заявок, а также в связи с поступлением в январе 2013 года средств за проданный в декабре 2012 года объект;

- плата за негативное воздействие на окружающую среду на 9,9 млн. руб. (за 2014 год – 4,5 млн. руб., за 2013 год – 14,4 млн. руб.), в связи с поступлением в 2013 году средств задолженности, взысканной с ООО «Руссоль» арбитражным судом Оренбургской области по иску Управления Росприроднадзора по Иркутской области;

- денежные взыскания (штрафы) на 6,4 млн. руб. (за 2014 год – 5,7 млн. руб., за 2013 год – 12,1 млн. руб.), в связи с изменением источника поступлений штрафов за нарушение миграционного законодательства (с 01.01.2014 года поступают в доход федерального бюджета в размере 100%);

- прочие поступления от использования имущества на 2,7 млн. руб. (за 2014 год – 17 млн. руб., за 2013 год – 19,7 млн. руб.), в связи с продажей объектов муниципальной собственности и расторжением договоров аренды муниципального имущества.

В тоже время увеличение в основном произошло по следующим видам налоговых и неналоговых доходов:

- земельный налог на 23,9 млн. руб. (за 2014 год – 74,6 млн. руб., за 2013 год – 50,7 млн. руб.), в связи с изменением кадастровой стоимости и переоценкой земельных участков;

- доходы, получаемые в виде арендной платы за земельные участки на 19,1 млн. руб. (за 2014 год – 46,8 млн. руб., за 2013 год – 27,7 млн. руб.), в связи с изменением кадастровой стоимости и переоценкой земельных участков;

- единый налог на вмененный доход на 5,8 млн. руб. (за 2014 год – 65,6 млн. руб., за 2013 год – 59,8 млн. руб.);

- акцизы по подакцизным товарам на 4,9 млн. руб., в связи с установлением норматива отчислений с 2014 года;

- госпошлина на 3,3 млн. руб. (за 2014 год – 18,4 млн. руб., за 2013 год – 15,1 млн. руб.), в связи с увеличением количества исковых и иных заявлений и жалоб, подаваемых в суды общей юрисдикции и их оплатой;

- налог на имущество физических лиц на 1 млн. руб. (за 2014 год – 21,7 млн. руб., за 2013 год – 20,7 млн. руб.).

Основными источниками формирования налоговых и неналоговых доходов бюджета города являются:

- налог на доходы физических лиц – 37,6% или 168,3 млн. рублей;

- земельный налог – 16,7% или 74,6 млн. рублей;
- единый налог на вмененный доход – 14,7% или 65,6 млн. рублей;
- доходы от аренды земельных участков – 10,5% или 46,8 млн. рублей;
- налог на имущество физических лиц – 4,9% или 21,7 млн. рублей;
- госпошлина – 4,1% или 18,4 млн. рублей;
- прочие поступления от использования имущества – 3,8 % или 17 млн. рублей и др.

Обеспеченность налоговыми и неналоговыми доходами на одного жителя города снизилась на 948 рублей или на 14,5% по сравнению с соответствующим периодом прошлого года и составила 5 568 рублей.

Состояние основных видов экономической деятельности хозяйствующих субъектов

Промышленное производство

В промышленном производстве города сохранилась тенденция снижения.

За 2014 год индекс промышленного производства (по кругу крупных и средних предприятий) составил 63,0% к предыдущему году. Спад промышленного производства произошел во многих отраслях города, кроме производства пищевых продуктов (127,6%) и производства машин и оборудования спецназначения (140,2%).

Добыча полезных ископаемых и предоставление услуг в этой области

Данный вид экономической деятельности представлен 3 предприятиями, ведущим является ЗАО ГП «Недра», предоставляющее услуги бурения и ремонт нефтяных и газовых скважин.

За 2014 год предприятиями отгружено продукции собственного производства, предоставлено услуг по оценке на сумму 297,7 млн. руб., что составило 122,7% к уровню прошлого года.

Индекс промышленного производства рассчитать не представляется возможным из-за отсутствия статданных для расчета.

Обрабатывающие производства

Производство пищевых продуктов представлено 20 предприятиями, базовыми из них являются ЗАО «Усольские мясопродукты» и ТОСП СХ ОАО «Белореченское».

Индекс промышленного производства пищевых продуктов по крупным и средним предприятиям за 2014 год составил 127,6% к предыдущему году.

По данным Иркутскстата и оценочным данным в производстве пищевых продуктов в отчетном периоде увеличился выпуск мяса и субпродуктов мясных (195,9%), колбасных изделий (101,9%), масла животного (132,0%) и цельномолочной продукции (147,1%). Меньше, чем в прошлом году произведено полуфабрикатов мясных (70,3%).

Объем отгруженной пищевой продукции с учетом деятельности малых предприятий составил по оценке 1 588,9 млн. руб. или 115,9% к аналогичному периоду прошлого года.

Обработка древесины и производство изделий из дерева представлена 15 предприятиями. Базовое предприятие данной отрасли ООО «Усольский фанерный комбинат».

По итогам 2014 года индекс промышленного производства в обработке древесины и производстве изделий из дерева по крупным и средним предприятиям сложился на уровне 73,9%.

Предприятиями деревообработки отгружено продукции по оценке на сумму 306,4 млн. руб., что составило 102,4% к предыдущему году.

В издательской и полиграфической деятельности индекс промышленного производства за 2014 год составил 97,6% к предыдущему году. Объем отгруженной продукции собственного производства составил 3,9 млн. руб., что на 13,2% меньше показателя предыдущего года, что связано со снижением спроса на бланочную продукцию.

Химическое производство представлено 10 предприятиями. Данная отрасль составляла основу экономики города, но со временем утратила свою значимость вследствие прекращения в

2013 году производственной деятельности крупных предприятий ООО «Усольехимпром» и ООО «Усолье-Сибирский Силикон», связанного с поэтапным закрытием нерентабельных производств и закрытием проекта строительства производства поликристаллического кремния в связи с экономической нецелесообразностью дальнейшей реализации.

По итогам 2014 года индекс промышленного производства по крупным и средним предприятиям в химическом производстве составил 17,7% к уровню предыдущего года (без учета показателей ООО «ПМК», составляющих государственную тайну). ООО «Усольехимпром» в настоящее время оказывает услуги по транзиту энергоресурсов, воды и стоков субабонентам и осуществляет отгрузку ранее наработанной продукции. Основная деятельность ООО «Усолье-Сибирский Силикон» направлена на сохранение имущественного комплекса.

За 2014 год предприятиями химической промышленности (по полному кругу) отгружено продукции по оценке на сумму 887,2 млн. руб., что составило 113,7% к аналогичному периоду прошлого года. Доля объема отгруженной продукции химического производства в обрабатывающих производствах города возросла до 22,0% (за 2013 г. – 20,0%).

Производство машин и оборудования представлено крупным предприятием ОАО «ПО «Усольмаш», основным направлением деятельности которого является производство обогатительного и горно-шахтного оборудования, оборудования для добычи драгоценных металлов, для алюминиевой промышленности и топливно-энергетического комплекса.

Решением Арбитражного суда Иркутской области от 3 сентября 2014 года ОАО «ПО «Усольмаш» признано несостоятельным (банкротом) и в отношении него открыто конкурсное производство сроком до 28 января 2015 года.

На базе ОАО «ПО «Усольмаш» создано новое предприятие - ООО «Усольмаш», которое осуществляет производственную деятельность по тем же видам продукции, что и ОАО «ПО «Усольмаш».

По итогам 2014 года индекс промышленного производства машин и оборудования составил 140,2% к предыдущему году.

Объем отгруженной продукции составил 288,2 млн. руб. или 125,1% к уровню предыдущего года.

Остатки готовой продукции собственного производства (по кругу крупных и средних предприятий) по состоянию на 01.01.2015г. составили 725,0 млн. руб., по сравнению с аналогичным периодом прошлого года уменьшились на 11,4%.

Объем заказов на поставку продукции (по кругу крупных и средних предприятий) в последующие периоды по состоянию на 01.01.2015г. составил 1 698,3 млн. руб., по сравнению с аналогичным периодом прошлого года увеличился на 4,4%.

Промышленными предприятиями города Усолье-Сибирское (с учетом деятельности предприятий малого бизнеса) **отгружено товаров собственного производства, выполнено работ и услуг собственными силами** за 2014 год по оценке на сумму 4 896,5 млн. руб. (105,3% к показателю 2013 года).

Строительство

Объем работ, выполненных по виду деятельности «строительство» за 2014 год по предварительным данным составил 579,0 млн. руб. или 97,5% к аналогичному периоду прошлого года (в действующих ценах).

За отчетный период в городе введено в эксплуатацию 18 321 кв.м. жилья, что составляет 162,5% к 2013 году (за 2013 г. – 11 274 кв.м.), в том числе:

- муниципальной собственности – 14 562 кв.м., 13 многоквартирных домов (за 2013 г. – 805 кв.м.);

- частной собственности – 3 759 кв.м., 26 домов, построенных индивидуальными застройщиками (за 2013 г. – 10 469 кв.м.).

Транспорт и связь

Объем реализации услуг транспорта и связи за 2013 год по оценке составил 307,7 млн. руб., по сравнению с 2012 годом снизился на 4%.

Муниципальным пассажирским транспортом перевезено 9 936 тыс. пассажиров или 84,1% к уровню 2012 года.

Пассажирооборот по оценке составил 36 564,8 тыс. пасс/км, относительно 2012 года уменьшился на 8,5%, что связано со снижением численности работающих в городе (массовое сокращение работников крупных промышленных предприятий - ООО «Усолье-Сибирский Силикон», ОАО «ПО «Усольмаш»).

По деятельности грузового транспорта (объем перевезенного груза, грузооборот) и коммерческому пассажирскому транспорту (количество перевезенных пассажиров) статистические данные отсутствуют.

Потребительский рынок

Торговля и общественное питание

По данным Территориального органа федеральной службы государственной статистики по Иркутской области (Иркутскстат) оборот розничной торговли по городу Усолье-Сибирское за 2014 год составил 9 471,0 млн. руб., что в товарной массе на 0,3% больше, чем за 2013 год (ниже среднеобластного показателя – 101,3%). Доля оборота города Усолье-Сибирское в обороте Иркутской области - 3,3%.

В структуре потребления сохраняется тенденция превышения доли потребления непродовольственных товаров над долей расходов на покупку продовольственных товаров. Удельный вес продовольственных товаров в структуре оборота розничной торговли составил 43,8%, непродовольственных товаров – 56,2% (за 2013 год – 39,4 % и 60,6 % соответственно).

На одного жителя города реализовано товаров на сумму 117,9 тыс. руб., что на 9% или на 9,7 тыс. руб. больше, чем за 2013 год.

Оборот общественного питания составил 271,9 млн. руб., индекс физического объема – 100,4% к показателю 2013 года (ниже среднеобластного значения – 101,5%).

Доля оборота общественного питания города Усолье-Сибирское в обороте Иркутской области составила 2,5 %.

Оборот общественного питания на душу населения составил 3,4 тыс. руб. (за 2013 год – 3,2 тыс. руб.).

Бытовые услуги

Данная сфера деятельности представлена субъектами малого предпринимательства.

Объем реализации бытовых услуг в 2014 году населению города составил 282,3 млн. руб., индекс физического объема – 105% к уровню прошлого года.

На 1 жителя города реализовано бытовых услуг на сумму 3,5 тыс. руб., что на 0,4 тыс. руб. больше, чем в предыдущем году (за 2013 год 3,1 тыс. руб.).

В 2014 году в сети предприятий сферы потребительского рынка произошли следующие изменения: открыты 2 магазина «Светофор» площадью 2 217 кв.м., супермаркет «Спортмастер» - 2 000 кв.м., торговый комплекс «Сфера», 3 непродовольственных магазина, 3 продовольственных магазина, специализированный продовольственный магазин «Торты», 1 ювелирный магазин, 1 павильон, 2 киоска.; 3 предприятия общественного питания на 50 посадочных мест; 8 предприятий бытового обслуживания (3 приёмных пункта по изготовлению окон, 4 парикмахерских, ювелирная мастерская, фотосалон), 4 аптеки. Открыты 4 торговых объекта местных товаропроизводителей – 2 магазина СХОАО «Белореченское», 1 павильон ЗАО «Каравай», 1 отдел ЗАО «Железнодорожник». После проведения реконструкции расширены торговые площади в ТЦ «Новый», магазине «Пассаж», павильоне «Ашот», ТЦ «Пятачок», «Элегант», магазине «Маркет»; магазин «Перец» поменял формат торговли и специализацию.

Малый бизнес

В связи с отсутствием статистических данных на 2014 год по малому предпринимательству для расчета показателей по малому бизнесу применены дефляторы и индексы цен производителей по видам экономической деятельности министерства экономического развития Российской Федерации, для расчета среднемесячной заработной платы применен сводный индекс потребительских цен на услуги населению Иркутской области.

По оценке за 2014 год количество малых предприятий на территории города составило 695 организаций (по данным органа статистики на 01.01.2015г.) и 2 415 индивидуальных предпринимателей (по данным МИФНС №18 на 01.10.2014г.).

За 2014 год среднесписочная численность занятых на малых предприятиях города составила 5 609 человек, что на 80 человек больше, чем за 2013 год.

Удельный вес занятых в малом бизнесе (численность занятых на малых предприятиях + ИП) в общей численности занятых в экономике города в отчетном периоде составил 25,2%.

Среднемесячная начисленная заработная плата работников за 2014 год составила 11 316,8 руб., рост к 2013 году – 105,8%.

В отчетном периоде фонд оплаты труда работников предприятий малого и среднего бизнеса составил 760,0 млн. руб., что на 7,4% выше аналогичного показателя 2013 года.

За 2014 год выручка от реализации товаров, работ и услуг предприятий малого бизнеса увеличилась на 6,3% по сравнению с 2013 годом и составила 12 532,5 млн. руб.

В формировании выручки основную долю занимает торговля – 66,6%, услуги – 15,8%, промышленное производство – 11,8%.

В отчетном периоде удельный вес выручки предприятий малого и среднего бизнеса в выручке в целом по городу Усолье-Сибирское составил 75,0%.

Доля малого бизнеса в общем объеме муниципальных закупок за 2014 год составила 15%.

Налоговые и неналоговые платежи в бюджет города Усолье-Сибирское от малого и среднего бизнеса поступили в размере 138 400,2 тыс. руб. или 35,5% от общего поступления налоговых и неналоговых платежей.

Инвестиции в основной капитал

Инвестиционная активность в городе снизилась с закрытием инвестиционного проекта строительства производства поликристаллического кремния, на реализацию которого приходилась основная доля инвестиций города.

По предварительным данным объем инвестиций в основной капитал за 2014 год составил по 621,3 млн. руб. или 61% к предыдущему году (в фактических ценах).

Инвестиции направлены на создание и модернизацию производств, приобретение оборудования, а также строительство жилья.

Основным источником финансирования инвестиций в основной капитал являются собственные средства – 61,3% (381,068 млн. руб.), сформированные за счет прибыли и амортизационных отчислений.

Бюджетные средства в сумме 232,5 млн. руб. привлечены:

- **из федерального бюджета – 93,8 млн. руб.**, на приобретение основных средств в сектор государственного управления и обеспечения военной безопасности (1,3 млн. руб.), на приобретение детского сада (по ул. Суворова, 2) в рамках реализации ГП Иркутской области «Развитие образования» на 2014-2018 годы (92,5 млн. руб.);

- **из областного бюджета – 123,6 млн. руб.**, на строительство 48-ми квартир 3-этажного жилого дома (ул. Московская, 2а), приобретение у застройщиков 12-ти 3-этажных многоквартирных домов в рамках реализации подпрограммы «Переселение граждан, проживающих на территории Иркутской области, из аварийного жилищного фонда, признанного непригодным для проживания» на 2014 - 2017 годы ГП Иркутской области «Доступное жилье» на 2014 - 2020 годы (116,6 млн. руб.), на приобретение детского сада (по ул. Суворова, 2) в рамках реализации ГП Иркутской области «Развитие образования» на 2014-2018 годы (7,0 млн. руб.);

- **из местного бюджета - 15,1 млн. руб.**, на софинансирование строительства 48-ми квартирного 3-этажного жилого дома (ул. Московская, 2а), приобретения у застройщиков 12-ти 3-этажных многоквартирных домов в рамках реализации муниципальной адресной программы «Переселение граждан из аварийного жилищного фонда в городе Усолье-Сибирское на 2013-2015 годы» (14,6 млн. руб.), на софинансирование приобретения детского сада (по ул. Суворова, 2) в рамках реализации муниципальной программы «Развитие образования города Усолье-Сибирское на 2014- 2016 годы» (0,5 млн. руб.).

Уровень жизни населения

Оценка численности постоянного населения на территории города Усолье-Сибирское по состоянию на 01.01.2015 составляет 80 331 человек. При общей динамике снижения численности населения на протяжении ряда лет наблюдается рост рождаемости и снижение смертности населения, однако имеет место превышение количества смертей над количеством рождений. Кроме этого большое значение имеет отток населения, который напрямую связан с социально-экономической ситуацией, сложившейся в городе.

По сравнению с 2013 годом на территории города и в социально-экономической ситуации произошли значительные изменения.

Денежный доход на душу населения, рассчитанный по оценочным показателям, составил 17 300 рублей. Темп роста среднедушевого денежного дохода к аналогичному периоду прошлого года составил 8,1%. Покупательная способность денежных доходов населения города составила 2,2 величины прожиточного минимума, среднегодовой показатель которого за 2014 год составил 7 825 рублей.

Доля населения с доходами ниже прожиточного минимума составила 22,0%, что на 1,8 п.п. выше уровня аналогичного показателя 2013 года. Определяющую роль в увеличении доли населения с доходами ниже величины прожиточного минимума сыграло увеличение численности категорий населения, получающих доход ниже прожиточного минимума.

Исходя из оценочных данных среднесписочная численность работающих за 2014 год составила 21,4 тыс. человек, что на 0,4 тыс. человек ниже аналогичного показателя прошлого года, в том числе в обрабатывающих отраслях произошло снижение численности на 0,9 тыс. человек. Основная причина этого - снижение численности работающих (на 570 человек) в организациях химического производства, связанное с высвобождением работников, планомерное начало которого произошло в конце 2012 года. В то же время увеличение численности работающих произошло в торговле и здравоохранении.

На рынке труда города за период с 01.01.2014г. по 01.01.2015г. уровень безработицы возрос с 1,14% до 1,21%. Численность официально зарегистрированных безработных по состоянию на 01.01.2015 составила 540 человек. Имеет место несовпадение спроса и предложения рабочей силы. На рынке труда города преобладают вакансии с минимальным размером оплаты труда. Предлагаемые вакансии не требуют специальной подготовки, достаточно трудоемки, но низкооплачиваемы. В режиме неполного рабочего времени по состоянию на 01.01.2015г. работала одна организация. Численность граждан, работающих в режиме неполного рабочего времени, составляла 13 человек.

Исходя из оценочных показателей среднемесячная начисленная заработная плата работников по полному кругу организаций города за 2014 год возросла по сравнению с аналогичным периодом прошлого года на 9,7% и составила 22 267 рублей или 2,7 величины прожиточного минимума для трудоспособного населения. Наиболее высокие темпы роста заработной платы по сравнению с соответствующим периодом прошлого года отмечались по следующим видам экономической деятельности: лесное хозяйство и предоставление услуг в этой области (123,2%), здравоохранение (115,8%).

Продолжает оставаться высоким различие в уровне среднемесячной заработной платы по секторам экономики. Самая низкая среднемесячная заработная плата по виду экономической деятельности «строительство» – 13 443 рубля, самая высокая – по виду «Государственное

управление, обеспечение военной безопасности, обязательное социальное обеспечение» – 41 286 рублей. Дифференциация составляет 3,1 раза (в аналогичном периоде прошлого года 3,4 раза).

Среднемесячная начисленная заработная плата работников организаций, финансируемых из консолидированного местного бюджета, составила 21 694 рубля, что на 9,8 % выше аналогичного периода прошлого года. В том числе в учреждениях образования среднемесячная заработная плата возросла на 10,6% и составила 20 889 рублей, в учреждениях культуры среднемесячная заработная плата возросла на 23,8% и составила 19 821 рубль. Такой рост заработной платы объясняется выполнением указов Президента РФ по доведению средней заработной платы педагогических работников и работников культуры до среднеотраслевой на уровне региона.

Проблемой муниципального образования остается наличие задолженности по выплате заработной платы работникам организаций города. По состоянию на 01.01.2015г. задолженность составила 39 346,0 тыс. рублей (это задолженность в сумме 973,0 тыс. рублей перед 97 чел. ООО «Усольвагонмаш», находящемся в стадии банкротства – конкурсном управлении, и 38 373,0 тыс. рублей перед 695 работниками ОАО «ПО «Усольмаш», на котором с 03.09.2014 введено конкурсное производство). По сравнению с аналогичным периодом прошлого года задолженность увеличилась на 38 733,0 тыс. рублей.

Характеристики деятельности системы образования города Усолье-Сибирское. Структура сети образовательных учреждений

Управление в сфере образования на территории города Усолье-Сибирское осуществляется отделом образования администрации муниципального образования «город Усолье-Сибирское», расположенным по адресу: 665463, город Усолье-Сибирское, Иркутской области, улица Богдана Хмельницкого, дом 10.

Основные направления деятельности отдела образования администрации города Усолье-Сибирское в 2014-2015 учебном году определялись приоритетами государственной образовательной политики, обозначенными в Указах Президента Российской Федерации №597 и №606 от 7 мая 2012 года, поручениях Правительства Российской Федерации, задачах, поставленных Губернатором Иркутской области в ежегодном послании Законодательному Собранию. Стратегической целью в муниципальной системе образования до 2018 года определено создание организационно-управленческих моделей, ориентированных на обеспечение доступности качественного образования, соответствующего современным требованиям развития муниципальной системы образования.

Для достижения этой цели определены приоритетные задачи:

1. Повышение социального статуса педагогических работников образовательных организаций города;
2. Модернизация муниципальной системы дошкольного образования;
3. Развитие системы общего и дополнительного образования;
4. Развитие системы специального (коррекционного) образования детей с ограниченными возможностями здоровья, детей-инвалидов.

В целях реализации поставленных задач отделом образования обеспечены организационно-управленческие механизмы и условия развития системы образования города.

В муниципальном образовании «город Усолье-Сибирское» созданы условия для обучения и воспитания детей в 47 образовательных учреждениях, из них: 26 муниципальных бюджетных дошкольных образовательных учреждений, 14 муниципальных бюджетных общеобразовательных учреждений, 3 муниципальных бюджетных учреждений дополнительного образования, 3 областных государственных казенных общеобразовательных учреждений. В муниципальных общеобразовательных учреждениях обучается 8 458 обучающихся, по сравнению с 2013 годом контингент обучающихся увеличился на 102 человека. Дошкольные образовательные учреждения посещают 4917 воспитанника, дополнительным образованием охвачено 6140 учащихся.

В городе действуют 14 муниципальных общеобразовательных учреждений, в течение лета 2014 года реорганизовано МБОУ «НОШ № 14» в форме присоединения к МБОУ «СОШ № 16»

(постановление администрации города Усолье-Сибирское от 09.07.2014г. № 1231 с изменениями от 29.08.2014г. № 1501), МБОУ ДДМШВ «Начальная школа-детский сад № 22» реорганизовано в МБОУ «Детский сад № 22» (дошкольное образование) (постановление администрации города Усолье-Сибирское от 21.04.2014г. № 771).

В соответствии с постановлением администрации города Усолье-Сибирское от 02.04.2014 г. № 490 «Об открытии и комплектовании муниципального бюджетного дошкольного образовательного учреждения «Детский сад № 2» 16 апреля 2015 года состоялось торжественное открытие муниципального бюджетного дошкольного образовательного учреждения «Детский сад № 2».

По федеральным государственным образовательным стандартам начального общего образования обучаются все учащиеся 1-4 классов. Начальное общее образование в муниципальных общеобразовательных учреждениях представлено 149 классами комплектами, в которых обучается 3625 учащихся (что на 92 человека больше чем в 2013-2014 учебном году), из них по системе Л.В. Занкова - 672 учащихся (26 классов, на 2 класса меньше, чем в 2013-2014 учебном году), системе Д.Б.Эльконина-В.В. Давыдова - 76 учащихся (3 класса, на 4 класса меньше, чем в 2013-2014 учебном году), (УМК) «Школа России» - 772 учащихся (33 класса, на 15 классов больше, чем в 2013-2014 учебном году), (УМК) «Классическая начальная школа» - 101 учащийся (4 класса, на 1 класс больше, чем в 2013-2014 учебном году), (УМК) «Гармония» - 607 учащихся (26 классов, на 6 классов меньше, чем в 2013-2014 учебном году), (УМК) «Школа 2100» - 605 учащихся (24 класса, на 5 классов меньше, чем в 2013-2014 учебном году), (УМК) «Начальная школа XXI век» - 626 учащихся (25 классов), (УМК) «Перспектива» - 149 учащихся (6 классов, на 6 классов больше, чем в 2013-2014 учебном году), 2 специальных коррекционных класса для детей с нарушением интеллекта – 17 учащихся.

Все 14 муниципальных общеобразовательных учреждения имеют лицензию на осуществление образовательной деятельности и свидетельство о государственной аккредитации. С целью приведения образовательной деятельности в соответствие с действующим законодательством в сфере образования в течение 2014, 2015 годов руководители муниципальных общеобразовательных учреждений вносят изменения в учредительные документы (Устав), а также готовят документы для замены лицензии на осуществление образовательной деятельности.

Введение федеральных государственных образовательных стандартов направлено на достижение обучающимися новых образовательных результатов. Согласно Распоряжению Правительства РФ от 07.09.2010 г. № 1507 «О плане действий по модернизации общего образования» в 2013 -2014 учебном году завершился процесс апробации новых требований ФГОС на уровне начального общего образования, идет активная апробация требований ФГОС ООО.

Проблемными можно обозначить следующие направления деятельности в реализации ФГОС:

- обеспечение учебной литературой за счет средств субвенции федерального и областного бюджета;
- осуществление непрерывного обучения педагогов;
- сопровождение процессов разработки основных образовательных программ.

В городе Усолье Сибирское действуют пилотные площадки опережающего ведения ФГОС основного общего образования, из них

региональные – МБОУ «Гимназия №1», МБОУ «СОШ №12»,

муниципальные – МБОУ «СОШ №2», МБОУ «СОШ №5», МБОУ «СОШ №10», МБОУ «СОШ №16», МБОУ «Гимназия №9».

Утверждены региональные пилотные площадки опережающего введения ФГОС среднего общего образования – МБОУ «СОШ №12», МБОУ «Гимназия №9», МБОУ «Лицей №1».

В настоящее время по ФГОС обучаются 4481 человек, что составляет 52,98% обучающихся.

Действует городская творческая группа «Управление введением ФГОС» под руководством Пугачевой Светланы Николаевны, заместителя директора по НМР МБОУ «Лицей №1».

Организована работа по созданию условий для организации образовательного процесса для детей с ограниченными возможностями здоровья. В 2014 году число групп компенсирующей,

комбинированной, оздоровительной направленности составило 28 групп, из них: для детей с нарушением речи - 12 групп, для детей с нарушением слуха - 1 группа, для детей с нарушением интеллекта 4 группы, для детей с туберкулезной интоксикацией - 6 групп, для детей с задержкой психического развития - 5 групп. В муниципальных общеобразовательных учреждениях в 2014-2015 учебном году действовали 7 классов VIII вида и 4 класса VII вида всего 102 учащихся. 112 учащихся обучались по программам специальных (коррекционных) образовательных учреждений VII вида (68 учащихся) и VIII вида (44 учащихся) в общеобразовательных классах в муниципальных общеобразовательных учреждениях, 4 логопедических пункта на базе МБОУ «СОШ № 5», МБОУ «СОШ № 6», МБОУ «СОШ № 15», МБОУ «СОШ № 16».

В течение учебного года при МБДОУ № 5, 6, 7, 29, 35, 38 действовали консультативные пункты для родителей, имеющих детей с проблемами в развитии.

В соответствии с Положением о территориальной психолого-медико-педагогической комиссии (ТМПК), утвержденным приказом отдела образования от 17.10.2014г. № 878, на основании графика работы психолого-медико-педагогических комиссий в муниципальных образованиях Иркутской области в 2015 году, утвержденным министром образования Иркутской области Е.А. Осиповой и министром здравоохранения Иркутской области Н.Г. Корниловым, и приказа Отдела образования от 13.03.2015г. № 213 «Об организации психолого-медико-педагогического обследования детей в марте 2015г.» с 16 по 20 марта 2015 года в городе работала ТМПК.

По итогам работы комиссии были изданы приказы отдела образования от 17.04.2015г. № 418 «Об итогах работы ТМПК в марте 2015 года». В городе действует городское методическое объединение учителей-логопедов и учителей-дефектологов «Коррекция психических процессов у детей», работу которого специалисты дошкольных и общеобразовательных учреждений считают эффективной, способствующей их профессиональному развитию, создающей условия для обобщения опыта педагогов, направленного на коррекцию речевых и психических процессов, пропаганду педагогических знаний среди родителей. Руководитель ГМО: Злобина Е.В., учитель-логопед, МБДОУ «Детский сад № 5».

В рамках Областной ведомственной целевой программы «Развитие дистанционного образования детей-инвалидов в Иркутской области» в 2014-2015 учебном году для 20 детей – инвалидов было организовано обучение с использованием дистанционных образовательных технологий. 20 сетевых педагога из 12 общеобразовательных учреждений города обучают детей-инвалидов Иркутской области в дистанционном режиме по 13 общеобразовательным предметам (русский язык, литература, математика, физика, биология, химия, география, история, английский язык, изобразительное искусство, ручной труд, музыка, окружающий мир).

В муниципальных общеобразовательных учреждениях города созданы условия для сохранения и укрепления здоровья:

- получают общее образование 125 детей инвалидов;
- охвачено системой коррекционно-развивающего обучения 214 учащихся с задержкой психического развития и нарушениями интеллекта;
- заключены договоры с ОГБУЗ «Усольская детская больница», имеются 14 медицинских кабинетов, 11 стоматологических кабинетов;
- организовано питание, 8 пищеблоков работают на сырье, 6 – на полуфабрикатах, 10 пищеблоков обеспечены новым технологическим и холодильным оборудованием (частично или полностью), охвачено горячим питанием 7621 учащихся (92,2% от нуждающихся в питании), из них 2536 учащихся охвачены бесплатным питанием, что на 392 учащихся больше, чем в 2013-2014 учебном году.

Вместе с тем следует отметить, что медицинские работники не находятся в муниципальных общеобразовательных учреждениях в течение всего учебного дня, отсутствует финансирование на капитальный ремонт пищеблоков общеобразовательных учреждений (МБОУ «СОШ № 5», «СОШ № 6», «СОШ № 10», «СОШ № 12», «СОШ № 15», «СОШ № 16», «СОШ № 17»), на пищеблоки которых с 2011 по 2012гг. получено новое технологическое и холодильное оборудование из Министерства образования Иркутской области, происходит увеличение в городе

малообеспеченных семей и как следствие увеличение количества учащихся, охваченных бесплатным питанием со стоимостью всего 15 рублей в день, не выделяются дополнительные средства на увеличение стоимости бесплатного питания, и как следствие необеспечение данной категории учащихся полноценным горячим питанием.

Во исполнение Указа Президента Российской Федерации от 7 мая 2012 года № 599 «О мерах по реализации государственной политики в области образования и науки», с целью ликвидации очередности на территории города Усолье-Сибирское, реализации полномочий муниципального образования «город Усолье-Сибирское» по решению вопросов местного значения, в соответствии со ст. 16 Федерального закона от 6 октября 2003 г. № 131-ФЗ «Об общих принципах организации местного самоуправления в Российской Федерации» Отделом образования администрации города Усолье-Сибирское, муниципальным казенным учреждением «Централизованная бухгалтерия учреждений образования города Усолье-Сибирское», а также муниципальным казенным учреждением «Городское управление Капитального строительства» разработана «Дорожная карта» администрации города Усолье-Сибирское, где обозначены мероприятия по ликвидации очередности детей от 3 лет до 7 лет, а также мероприятия, реализуемые муниципальными органами по увеличению охвата детей услугами дошкольного образования, представлен анализ ресурсов, имеющихся в муниципальном образовании. Данный план мероприятий («Дорожная карта»), направлен на повышение эффективности в сфере образования города Усолье-Сибирское. С целью снятия напряженности по устройству детей в муниципальные бюджетные дошкольные образовательные учреждения города Усолье-Сибирское с 01.01.2014 г. произведен дополнительный набор детей в действующие муниципальные бюджетные дошкольные образовательные учреждения в количестве – 268.

8 августа 2014 года администрацией города Усолье-Сибирское было открыто муниципальное бюджетное дошкольное образовательное учреждение «Детский сад № 34», расположенное по адресу: улица Ленина, 101 на 168 мест для детей от 2 лет до 7 лет включительно. На 01.09.2014 г. муниципальное бюджетное дошкольное образовательное учреждение «Детский сад № 34» полностью укомплектовано (постановление администрации города Усолье-Сибирское от 02.07.2014 г. № 1200 «Об открытии муниципального бюджетного дошкольного образовательного учреждения «Детский сад № 34»). В октябре 2014 г. в муниципальные бюджетные дошкольные образовательные учреждения произведен дополнительный набор детей (33 ребенка).

Администрацией города Усолье-Сибирское 22 декабря 2014 года было открыто 5 групп на 120 мест в Муниципальном бюджетном дошкольном образовательном учреждении «Детский сад № 22». Во исполнение Указа Президента Российской Федерации от 7 мая 2012 года № 599 «О мерах по реализации государственной политики в области образования и науки» в части обеспечения 100% доступности услуг дошкольного образования для детей в возрасте от 3 лет до 7 лет к 01.09.2014 г. администрацией города Усолье-Сибирское достигнута 100 - процентная доступность дошкольного образования для детей в возрасте от трех лет до семи лет. Данный план мероприятий («Дорожная карта») позволил дополнительно охватить в 2014 году 589 детей дошкольного возраста.

Что касается охвата детей дошкольным образованием в возрасте от 1,5 лет до 3 лет, сообщаем, что Отделом образования, администрацией города Усолье-Сибирское разработан комплекс мероприятий по решению приоритетной задачи (охват детей дошкольным образованием в возрасте от 1,5 лет до 3 лет на 2015 г. и плановый период 2016 - 2017 гг.).

На 10.07.2015 год на очереди зарегистрировано 1443 ребенка, из них:

от 0 лет до 1 года – 640 детей;

от 1 года до 2 лет - 790 детей

от 2 лет до 3 лет - 107 детей;

от 3 лет до 4 лет; от 4 лет до 5 лет; от 5 лет до 6 лет; от 4 лет до 5 лет – 0.

С 2012 года в муниципальных дошкольных учреждениях города было открыто дополнительно 1 431 место: вновь открываемые группы, открытие дополнительных мест существующих группах, новые детские сады.

Дополнительное образование детей и подростков.

2014-2015 учебный год стал продолжением усиления воспитательного потенциала школы, обеспечения индивидуального психолого-педагогического сопровождения каждого обучающегося. Разработанная в 2014 году на основе сложившейся в муниципальной системе образования практики воспитания, современных нормативно-правовых, программных документов в области общего и дополнительного образования «Программа развития воспитательной компоненты в муниципальных образовательных организациях города Усолье- Сибирское» определила систему воспитания и социализации школьников.

В 2014-2015 учебном году общеобразовательными организациями разработаны и утверждены на основе общегородской Программы воспитательной компоненты свои Программы, ставшие неотъемлемой частью основной образовательной программы в каждом учреждении, наполненные содержанием, отражающим предметно-эстетическую среду, с учетом особенностей, опыта воспитательной деятельности, запросов участников образовательного процесса, сложившихся связей организации с социально-педагогическими партнерами. Внедрение данной Программы позволило из набора мероприятий по какому-либо направлению выстроить логическую цепочку, спланировать мероприятия в течение всего учебного года, сформировать определенную систему особо значимых событий. Достижением 2014-2015 учебного года стала реализация проектов в каникулярный период, активизации волонтерского движения, сохранение лучших традиций воспитания. При этом, в 2014-2015 учебном году не была доработана система эффективности реализации Программы, не прослеживается инновационный подход в реализации проектов. Данную задачу необходимо решить в 2015-2016 учебном году. Неотъемлемой составной частью единого образовательного процесса является организация дополнительного образования детей. Учреждения дополнительного образования детей и творческие объединения, созданные на базе муниципальных общеобразовательных учреждений, ориентированы на развитие мотивации личности к познанию и творчеству, реализацию дополнительных общеразвивающих программ и услуг в интересах личности, общества, государства. В 2014-2015 учебном году услугой «Организации предоставления дополнительного образования детям» было охвачено 8450 детей, в том числе: Муниципальное бюджетное образовательное учреждение дополнительного образования детей «Дом детского творчества» - 3800 человек; Муниципальное бюджетное образовательное учреждение дополнительного образования детей «Станция юных натуралистов» - 1050 человек; Муниципальное бюджетное образовательное учреждение дополнительного образования детей «Детская юношеская спортивная школа № 1» - 1290 человека. В муниципальных общеобразовательных учреждениях в 2014-2015 учебном году осуществляли деятельность 146 объединений по различным направлениям с общим охватом 2310 школьников (2013 г. - 139 объединений, охват 2275 школьников), в 412 объединениях учреждений дополнительного образования (система образования) занимаются 6140 детей в возрасте от 5 - 18 лет. Плановый объем услуг на 2015 год в натуральных показателях составляет 8625 человек, что превышает показатель 2014 года на 175 человек и соответствует основным качественным характеристикам системы дополнительного образования детей города Усолье-Сибирское Плана мероприятий («Дорожная карта») на 2015 год.

При реализации мероприятий гражданско - патриотического воспитания была продолжена организация совместной деятельности с Усольской городской общественной организацией ветеранов (пенсионеров) войны, труда, Вооруженных сил и правоохранительных органов (далее – Совет ветеранов, патриотических объединений и организаций). Хотелось бы отметить роль городских методических объединений учителей истории (руководитель Масленникова Галина Викторовна) и преподавателей-организаторов основ безопасности жизнедеятельности (руководитель Полякова Марина Викторовна) в организации мероприятий, посвященных 70-летию Победы в Великой Отечественной войне. Особые слова благодарности заслуживает

коллектив педагогов и обучающихся школы № 10 за организацию городского конкурса на лучшее прочтение стихов среди старшеклассников «Мир памяти, зов сердца и души». При подведении итогов празднования 70-й годовщины со дня Победы администрацией города отмечены общеобразовательные учреждения, участники театрализованного представления на стадионе «Химик». Обучающиеся муниципальных общеобразовательных учреждений и воспитанники муниципальных дошкольных образовательных учреждений приняли активное участие во всех городских мероприятиях. Так, участниками акции «Парад победителей» в 2015 году стали 250 человек и поисковый отряд «Искатель».

Значительную роль в формировании патриотических чувств сыграло участие школьников в мероприятиях, посвященных 70-летию Победы в Великой Отечественной войне. Обучающиеся муниципальных общеобразовательных учреждений и воспитанники муниципальных дошкольных образовательных учреждений приняли активное участие во всех городских мероприятиях. Так, участниками акции «Парад победителей» в 2015 году стали 250 человек из МБОУ Лицей 1, СОШ 2,3,6,10,15,17, поисковый отряд «Искатель». Коллективы педагогических работников МБДОУ № 32,21,25, СОШ 2,6 приняли участие в праздничном шествии 9 Мая. В Митинге на Мемориале Памяти участвовали обучающиеся 11-х классов МБОУ СОШ № 12,5,16,13, для чего было выполнено оформление воздушными шарами цветов Флага РФ, Георгиевской ленты. Традиционно 7,9 Мая лучшие старшеклассники СОШ № 13,16,15,17,5,12, Гимназии 9, Гимназии 1, Лицея № 1, воспитанники Усольского Гвардейского кадетского корпуса организовали Вахту Памяти на Мемориале Славы. Основным региональным мероприятием, посвященным 70-летию Победы, стала акция «Я помню! Я горжусь!» по оформлению Платка Славы, посвященного землякам-героям Великой Отечественной войны». Усольские школьники под руководством педагогов учреждений и педагогов дома детского творчества был оформлен Платок Славы, посвященный усольчанам-героям Великой Отечественной войны с целью увековечивание силами обучающихся общеобразовательных учреждений города Усолье-Сибирское Иркутской области земляков – участников Великой Отечественной войны, воспитание патриотизма и любви к Родине, уважения к героическому подвигу старшего поколения, чувства сопричастности к истории своей страны, своему городу. В настоящее время достигнута договоренность с городским Советом ветеранов войны, тружеников тыла и правоохранительных органов о размещении Платка Славы в помещении Совета ветеранов.

Активную работу по патриотическому воспитанию проводил городской парламент школьников, сотрудничая с дошкольными учреждениями и учреждениями культуры. Среди мероприятий - акция «Сто неизвестных фактов об известной войне» к 100-летию Первой мировой войны, акция «Это должен знать каждый!» в рамках Всемирного дня прав ребенка, литературно-музыкальная гостиная «Нам не забыть блокадный Ленинград», в рамках традиционной праздничной встречи в клубе «Блокадник» с блокадниками и защитниками Ленинграда, посвящённой 71-й годовщине прорыва блокады Ленинграда.

В 2014-2015 учебном году продолжили деятельность 13 Постов здоровья (Наркопостов). По итогам работы Постов здоровья в 2014-2015 учебном году снизилось количество общего количества школьников, состоящих на учете со 143 человек в начале учебного года (1,7 % от общего контингента 8475 человек) до 133(1,6% от контингента 8417 человек на конец учебного года), в том числе: - за устойчивое курение –105/100 человек, - за употребление спиртных напитков –24/26, - за употребление токсических средств –6/3, - за употребление наркотических средств – 7/4.

В 2014 году реализован социальный проект «Здоровое лето» на базе детского клуба по месту жительства, в 2015 году данный проект для несовершеннолетних, состоящих на учете в отделении по делам несовершеннолетних, продолжен педагогами дополнительного образования дома детского творчества совместно с комиссией по делам несовершеннолетних и защите их прав. Проблема сохранения здоровья обучающихся решается как в процессе обучения при использовании педагогами различных здоровьесберегающих технологий и обеспечении реализации образовательных программ, так и во внеурочной деятельности. Введение третьего часа физической культуры, работа спортивных объединений, проведение спортивных 12 соревнований

по программе «Президентские спортивные игры», «Президентские спортивные состязания». В 2015 году на территории города впервые проведена сдача нормативов ГТО в рамках Единой декады ГТО. С 18 по 25 мая 2015 года мероприятия по выполнению нормативов комплекса ГТО III и IV ступени проведены среди обучающихся муниципальных общеобразовательных учреждений 11-15 лет, по 10 видам испытаний. В Единой декаде ГТО, по согласию родителей, приняли участие обучающиеся одиннадцати ОУ г. Усолье-Сибирское: СОШ№ 2, СОШ№ 5, ООШ№ 8, Гимназия № 9, СОШ№ 10, СОШ №12, СОШ№ 13, СОШ№ 15, СОШ№ 16, СОШ№ 17, Лицей № 1.

В 2014 году единый государственный экзамен проводился по 11 общеобразовательным предметам. На территории г. Усолье-Сибирское Государственную итоговую аттестацию в форме ЕГЭ проходили 440 выпускников, 4 выпускника с ограниченными возможностями здоровья проходили государственную (итоговую) аттестацию в форме государственного выпускного экзамена. Кроме того, в ЕГЭ участвовали 13 выпускников прошлых лет.

В целях подготовки к проведению единого государственного экзамена проведена следующая работа:

1. Утверждён план подготовки к государственной (итоговой) аттестации выпускников 2014 года (приказ отдела образования от 30.08.2013 г. № 694).

2. На базе общеобразовательных учреждений проведены городские мероприятия, направленные на повышение качества образования (семинары, мастер-классы, круглые столы).

3. Организована разъяснительная работа среди выпускников общеобразовательных учреждений, их родителей (законных представителей) о целях, задачах, процедуре организации и проведения ЕГЭ.

4. Создана база данных общеобразовательных учреждений, участников ЕГЭ.

5. Организовано 3 пункта проведения экзаменов (далее ППЭ) на базе общеобразовательных учреждений: МБОУ «СОШ №12», МБОУ «СОШ №16», МБОУ «СОШ №5» (запасной).

6. Утверждены руководители и штат ППЭ.

7. Согласованы мероприятия по обеспечению медицинского обслуживания во время проведения ЕГЭ с отделом организации медицинского и лекарственного обеспечения по городу Усолье-Сибирское.

8. Организовано взаимодействие с МО МВД РФ «Усольский» по обеспечению безопасности участников ЕГЭ.

9. Организованы обучающие семинары для работников ППЭ, общественных наблюдателей. Все работники ППЭ и общественные наблюдатели сдали зачёт в дистанционном режиме по теме: «Организация и проведение ЕГЭ-2014».

10. В ППЭ-МБОУ «СОШ №16» 24.10.2013 г. проведен тренировочный экзамен по английскому языку с реализацией процедуры устной части по технологии ЕГЭ, в котором приняли участие 30 обучающихся 11 классов.

11. В ППЭ-МБОУ «Гимназия №9» 29.10.2013 г. проведен тренировочный экзамен по информатике и ИКТ в компьютерной форме по технологии ЕГЭ, в котором приняли участие 20 обучающихся 11 классов.

12. Обучающиеся 11(12)-х классов общеобразовательных учреждений города приняли участие в мониторинге учебных достижений по русскому языку (12.12.2013г.), по математике (17.12.2013 г.) в форме ЕГЭ.

13. В январе - феврале 2014 года обучающиеся выпускных классов общеобразовательных учреждений (кроме СОШ № 3, Гимназия № 1) приняли участие в тренировочном тестировании, организуемом отделом образования совместно с ОГАОУ ДПО «Институт развития образования Иркутской области». Всего проведено 460 экзаменов для обучающихся 11 классов в форме ЕГЭ по 10 общеобразовательным предметам.

13. В соответствии с заявками из общеобразовательных учреждений обучающиеся выпускных классов в декабре 2014 года приняли участие в тренировочном тестировании по информатике, которое проводилось по инициативе городского методического объединения учителей информатики.

14. Вопрос «Организация и проведение государственной итоговой аттестации выпускников, освоивших образовательные программы среднего общего образования в 2014 году», рассматривался на общегородском родительском собрании, которое состоялось 9 апреля 2014 г. на базе МБОУ ДОД «ДДТ».

15. Организованы обучающие семинары для руководителей и сотрудников штата ППЭ. Все работники ППЭ сдали зачёт в дистанционном режиме по теме: «Организация и проведение ЕГЭ-2014» (123 человека).

В соответствии с нормативными документами пункты проведения экзаменов в форме ЕГЭ были оснащены видеонаблюдением в режиме on-line и of-line, допуск участников ЕГЭ в ППЭ осуществлялся с применением переносных металлодетекторов. За организацией и проведением ЕГЭ следили общественные наблюдатели, специалисты службы по контролю и надзору в сфере образования в Иркутской области в ходе выездных проверок (проведено 5 проверок). Нарушений по процедуре проведения ЕГЭ не выявлено.

Таблица 1

Общие показатели участия г.Усолье-Сибирское в ЕГЭ (2009-2014 гг)

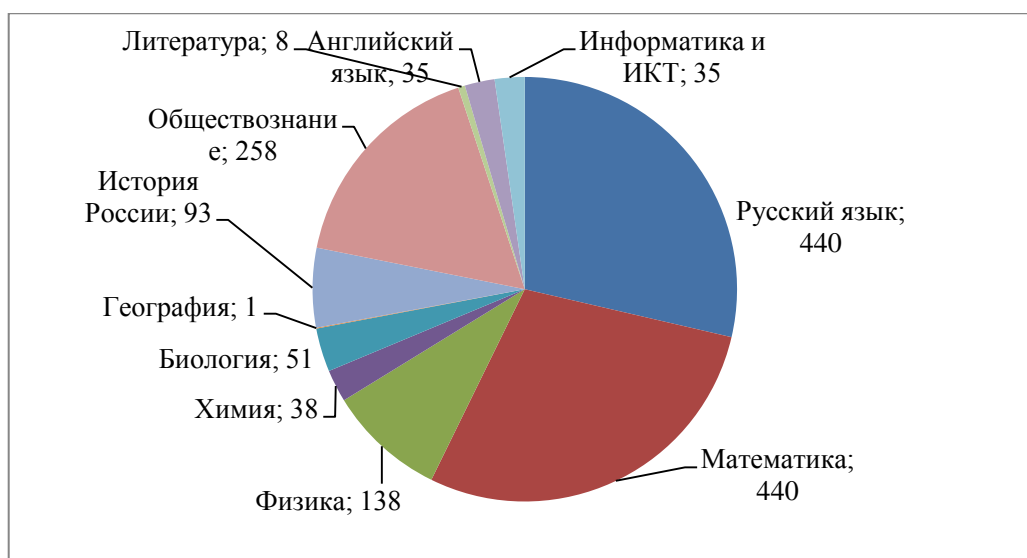
Показатели	Количество участников					
	2009 год	2010 год	2011 год	2012 год	2013 год	2014 год
Общеобразовательные учреждения	16	15	8	15	15	15
Пункты проведения экзаменов	5	5	2	4	4	2
Количество учебных предметов	13	12	12	13	11	11
Количество участников ЕГЭ	615	587	185	597	466	440

Таблица 2

Данные о количестве человеко-экзаменов*

Показатели	Количество участников (%)					
	2009 год	2010 год	2011 год	2012 год	2013 год	2014 год
Русский язык	615 (98,6)	587 (95,8)	185 (95,4)	594 (97,1%)	460 (96,4%)	440 (99,1%)
Математика	615 (98,6)	587 (95,8)	186 (95,9)	594(97,1%)	466 (97,7%)	440 (99,1%)
Физика	147 (23,6)	166 (27,0)	57 (29,4)	158(26,5%)	130 (27,3%)	138 (31,1%)
Химия	42 (6,7)	37 (6,0)	18 (9,3)	55(9,5%)	46 (12,1%)	38 (8,6%)
Биология	107 (17,1)	103 (16,7)	35 (18,0)	118(19,5%)	71 (15,8%)	51 (11,5%)
География	19 (3,0)	6 (1,0)	3 (1,5)	16(6,2%)	4 (2,4%)	1 (0,2%)
История России	141 (22,6)	124 (20,2)	38 (19,6)	116(18,9%)	81 (18,3%)	93 (20,9%)
Обществознание	352 (56,4)	318 (51,7)	103 (53,1)	332(54,3%)	287 (60,2%)	258 (58,1%)
Литература	32 (5,1)	20 (3,3)	3 (1,5)	11(3,4%)	10 (3,3%)	8 (1,8%)
Английский язык	39 (6,3)	27 (4,4)	7 (3,6)	22(6,2%)	24 (7,5%)	35 (1,8%)
Немецкий язык	10 (1,6)	-	-	2	-	-
Французский язык	1 (0,2)	1 (0,2)	1 (0,5)	1	-	-
Информатика и ИКТ	41 (6,6)	33 (5,4)	4 (2,1)	38(7,4%)	35 (10,7%)	35 (7,9%)
Итого человеко-экзаменов	2161	2009	640	2057	1614	

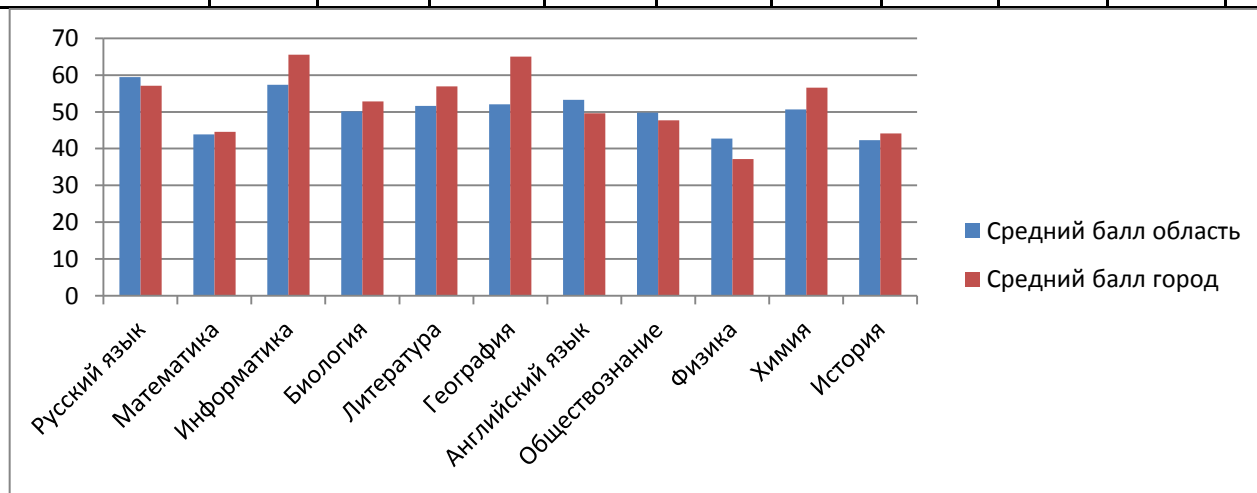
* человеко-экзамен – участие 1 человека в ЕГЭ по одному общеобразовательному предмету



Результаты ЕГЭ отражены в таблице:

Данные о результатах ЕГЭ в 2014 году в г. Усолье-Сибирское в сравнении с показателями Иркутской области

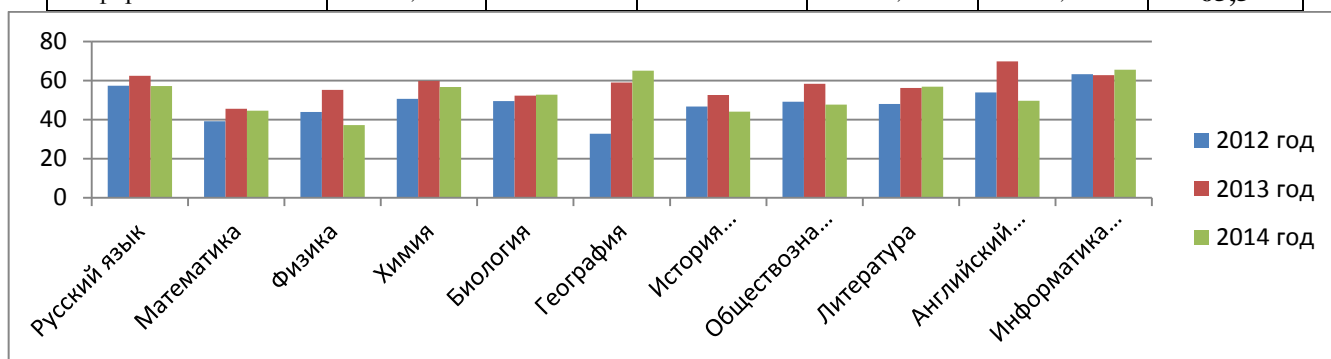
Предмет	Не подтвердили освоение программы (%)		Подтвердили освоение программы		MAX балл		MIN балл		Средний балл	
	область	город	область	город	область	город	область	город	область	город
Русский язык	0,76	0,7	99,24	99,3	100	98	9	17	59,48	57,1
Математика	5,66	1,6	94,34	98,4	96	86	0	0	43,89	44,6
Информатика	10,57	0	89,43	100	100	88	5	42	57,39	65,5
Биология	10,61	13,7	89,39	86,3	98	98	13	28	50,15	52,8
Литература	7,43	0	92,57	100	100	78	0	37	51,63	56,9
География	10,47	0	89,53	100	97	65	22	65	52,06	65
Английский язык	3,85	5,7	96,15	95,3	98	95	10	14	53,3	49,6
Обществознание	9,92	11,6	90,08	88,4	91	86	3	13	49,75	47,7
Физика	22,66	22,5	77,34	77,5	96	81	7	17	42,75	37,2
Химия	14,81	5,3	85,19	94,7	98	98	11	34	50,69	56,6
История	22,43	21,5	77,57	78,5	98	84	0	13	42,28	44,1



Анализ результатов ЕГЭ показывает, что средний тестовый балл по городу **превышает областной показатель по математике, информатике, биологии, литературе, географии, химии, истории**. Средний тестовый балл *ниже областного по русскому языку, английскому языку, обществознанию, физике*.

Средний тестовый балл участников ЕГЭ г. Усолье-Сибирское (2009-2014 г.г.)

Показатели	2009 год	2010 год	2011 год	2012 год	2013 год	2014 год
Русский язык	53,8	54,5	52,3	57,3	62,41	57,1
Математика	37,4	37,9	37,5	39,2	45,49	44,6
Физика	44,1	49,9	43,9	43,9	55,23	37,2
Химия	47,0	55,5	50,6	50,6	59,75	56,6
Биология	50,2	48,9	49,4	49,4	52,21	52,8
География	43,5	40,8	32,7	32,7	59	65
История России	39,7	42,4	39,7	46,7	52,58	44,1
Обществознание	52,1	51,1	46,7	49,2	58,35	47,7
Литература	39,5	42,6	53	48	56,2	56,9
Английский язык	48,1	46,9	58,7	53,9	69,75	49,6
Немецкий язык	34,0			21,5		-
Французский язык	63,0	48,0	58	35		-
Информатика и ИКТ	51,1	59	65	63,2	62,71	65,5

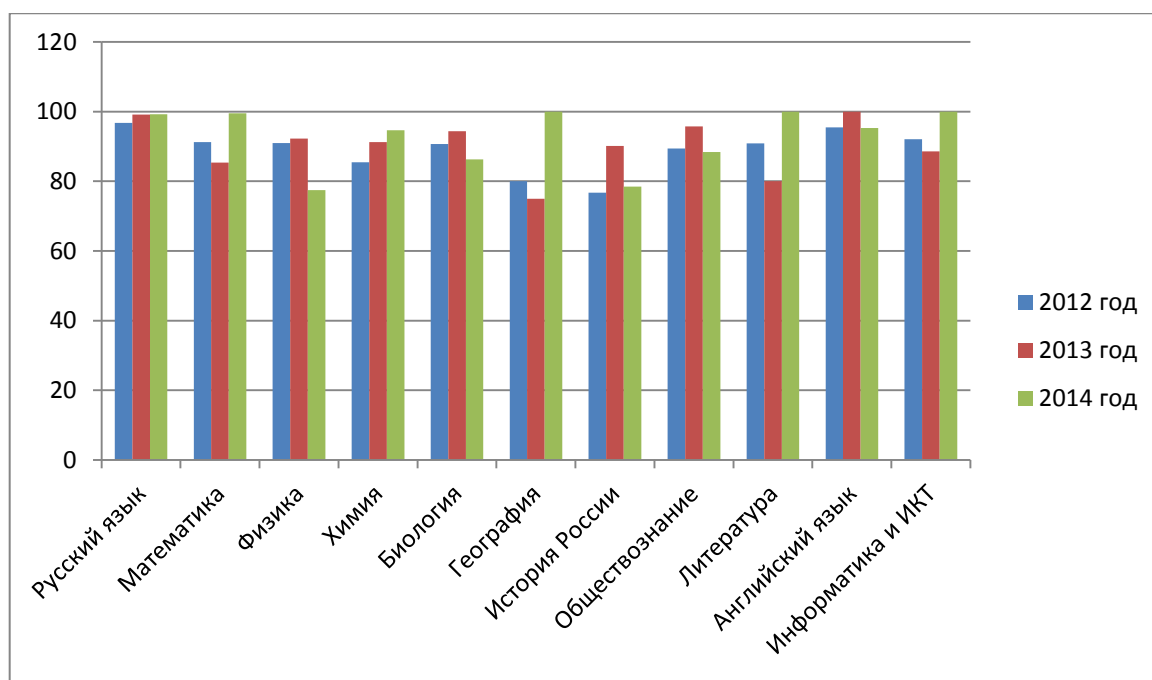


По сравнению с 2013 годом средний тестовый балл повысился по 4 образовательным предметам: биологии, географии, литературе и информатике.

Средний тестовый балл ниже среднего тестового балла по основным предметам (математике и русскому языку), а также по предметам по выбору: физики, химии, истории, обществознанию, английскому языку.

Отмечено, что в сравнении с прошлыми годами произошло повышение уровня успешности освоения основных общеобразовательных программ среднего (полного) общего образования по основным предметам (математика и русский язык) и химии. 100% успеваемость по предметам по выбору: географии, литературе, информатике.

	2012 год	2013 год	2014 год
Русский язык	96,8	99,13	99,3
Математика	91,3	85,41	99,5
Физика	91	92,31	77,5
Химия	85,5	91,3	94,7
Биология	90,7	94,37	86,3
География	80	75	100
История России	76,7	90,12	78,5
Обществознание	89,4	95,76	88,4
Литература	90,9	80	100
Английский язык	95,5	100	95,3
Информатика и ИКТ	92,1	88,57	100



В 2014 году Росообнадзор понизили минимальный проходной балл по основным предметам: русский язык – 24 (был 36), математика – 20 (был 24).

Успешно сдали экзамены выпускники из 8 общеобразовательных учреждений: МБОУ «Гимназия №1», «СОШ №2», «СОШ №3», «СОШ №5», «Гимназия №9», «СОШ №10», «СОШ №12», «СОШ №13» (100% выпускников получают аттестаты).

3 выпускника (МБОУ «Лицей №1», «СОШ №15», «СОШ №16») по двум предметам не прошли минимальный порог, 1 выпускник (МБОУ «СОШ №6») не набрал минимальный балл по математике, поэтому не получают аттестаты о среднем (полном) общем образовании 4 выпускника МБОУ и 4 выпускника УсГКК.

Финансирование системы образования

Основные направления деятельности в сфере образования в 2014 году определялись приоритетами государственной образовательной политики, обозначенными в майских Указах Президента Российской Федерации 2012 года, поручениях Правительства Российской Федерации, задачах, поставленных Губернатором Иркутской области в ежегодном послании Законодательному Собранию.

Общая сумма затрат бюджетов всех уровней, направленная на обеспечение функционирования и развития системы образования города Усолье - Сибирское в 2014 году составила 1 021 600 тыс. руб., в том числе:

- средств федерального бюджета – 92 535 тыс. руб.;
- средств областного бюджета – 722 474 тыс. руб.;
- средств местного бюджета – 206 591 тыс. руб.

Для сравнения в 2014 году расходы бюджета на 24% больше по отношению к расходам 2013 года, в котором сумма затрат составляла 824 486 тыс. руб.

Из областного бюджета предоставляются средства по следующим направлениям:

- субвенция на обеспечение государственных гарантий прав граждан на получение общедоступного и бесплатного дошкольного, начального общего, основного общего, среднего (полного) общего образования, а также дополнительного образования в общеобразовательных учреждениях города (субвенция на образование);

- субвенция на осуществление отдельных областных государственных полномочий по предоставлению мер социальной поддержки многодетным и малоимущим семьям (питание детей);

- субвенция на обеспечение государственных гарантий реализации прав на общедоступного и бесплатного дошкольного образования в муниципальных дошкольных образовательных организациях;

- прочие субсидии на реализацию мероприятий в рамках Государственных программ Иркутской области.

Средства местного бюджета направляются на:

- функционирование бюджетных учреждений
- функционирование казенных учреждений
- реализацию мероприятий в рамках муниципальных программ

Из бюджетов всех уровней на учреждения образования было потрачено:

- на выплату заработной платы, а также начисления на нее – 752 054 тыс. руб.
- командировочные и пособия по уходу до 3 лет – 95 тыс. руб.
- услуги связи – 886 тыс. руб.
- транспортные услуги – 282 тыс. руб.
- коммунальные услуги – 29 584 тыс. руб.

- работы, услуги по содержанию имущества (вывоз мусора, дератизация, дезинсекция, аварийно-техническое обслуживание, техническое обслуживание пожарной сигнализации, холодильного и технологического оборудования, ремонт оборудования, лабораторные исследования, перезарядка и освидетельствование огнетушителей, испытание пропитки кровли, текущие и капитальные ремонты и др.) – 37 696 тыс. руб.

- прочие работы, услуги (услуги диет сестры по составлению меню, обучение, услуги вневедомственной охраны, медицинские периодические осмотры и др.) – 21 466 тыс. руб.

- земельный налог и государственные пошлины – 8 612 тыс. руб.

- приобретение основных средств – 120 120 тыс. руб. (в том числе приобретение МБДОУ «Детский сад №2» - 100 000 тыс. руб.)

- приобретение материальных запасов (запасные части к холодильному, технологическому, пожарному оборудованию, моющие и дезинфицирующие средства, питание, медицинские изделия и др.) – 18 674 тыс. руб.

В 2014 году на развитие системы образования города было направлено 149 896 тыс. руб., из них:

- средств федерального бюджета – 92 535 тыс. руб.;
- средств областного бюджета – 40 160 тыс. руб.;
- средств местного бюджета – 17 201 тыс. руб.

Расходы производились по следующим направлениям:

- В рамках реализации муниципальной программы «Энергосбережения и повышения энергетической эффективности г. Усолье - Сибирское на 2010-2015 г.» произведены следующие работы на общую сумму 4 340 тыс. руб.:

- капитальный ремонт полов, отопления, теплового узла в МБДОУ «Детский сад №31» на сумму 4 000 тыс. руб. (из них за счет средств областного бюджета 2 101 тыс. руб., местного бюджета составило 1 899 тыс. руб.)
- замена оконных блоков в МБОУ «СОШ №16» на сумму 340 тыс. руб.

- В рамках реализации муниципальной программы «Развитие образования города Усолье - Сибирское на 2014-2016 гг.» выделено 9 904 тыс. руб. и проведены следующие виды мероприятий:

- устройство и подключение вентиляции в столовой МБОУ «СОШ № 10» на сумму 350 тыс. руб.;
- устройство кровли из профлиста над спортивным залом МБОУ «СОШ № 10» на сумму 244 тыс. руб.;
- выборочный капитальный ремонт спортивного зала МБОУ «Детская юношеская спортивная школа №1» на сумму 182 тыс. руб.;

- произведена замена оконных блоков в МБДОУ «Детский сад общеразвивающего вида №6» на сумму 1 211 тыс. руб., и частичная замена в МБОУ ДОД «Детская юношеская спортивная школа №1» на сумму 46 тыс. руб.;
- произведен ремонт пожарной сигнализации в МБДОУ «Детский сад №37» на сумму 120 тыс. руб.
- произведены работы по монтажу электропроводки в детском спортивно-оздоровительном лагере «Смена» на сумму 111 тыс. руб.;
- выполнена замена щитков освещения, монтаж розеточных групп в компьютерном классе МБОУ «СОШ №5» на сумму 173 тыс. руб.;
- произведен ремонт электропроводки в компьютерном классе и проведено электроосвещение классных досок в МБОУ «ООШ №8» на сумму 232 тыс. руб.;
- произведен ремонт электропроводки в подвале столовой МБОУ «СОШ №13» на сумму 81 тыс. руб.;
- произведена замена щитков электроснабжения в МБОУ «СОШ №16» на сумму 35 тыс. руб.;
- установлено дополнительное освещение в МБДОУ «Детский сад №34» на сумму 55 тыс. руб.;
- произведен ремонт наружного освещения в МБДОУ «Детский сад общеразвивающего вида №42» на сумму 75 тыс. руб.;
- выполнен монтаж электроосвещения склада столовой МБДОУ «Детский сад общеразвивающего вида №40» на сумму 70 тыс. руб.;
- произведена частичная замена электропроводки в МБДОУ «Детский сад №32» на сумму 220 тыс. руб.;
- выполнен монтаж розеток в столовой МБДОУ «Детский сад общеразвивающего вида №33» на сумму 11 тыс. руб.;
- Выполнена установка тамбура из алюминиевого профиля в МБДОУ «Детский сад №10» на сумму 60 тыс. руб.;
- Установлены водостоки и водоотливы на крыше крыши МБДОУ №Детский сад №5» на сумму 33 тыс. руб.;
- Выполнено устройство вентиляционных шахт на крыше в МБДОУ «Детский сад общеразвивающего вида №42» на сумму 216 тыс. руб.;
- Установлены колпаки над вентиляционными шахтами в МБОУ «СОШ №16» на сумму 10 тыс. руб.;
- Произведен ремонт потолка в помещении МБДОУ «Детский сад №10» на сумму 19 тыс. руб.;
- Выполнены работы по ремонту хозяйственного склада в МБДОУ «Детский сад общеразвивающего вида №40» на сумму 60 тыс. руб.;
- Произведена замена сантехнического оборудования в МБДОУ «Детский сад №7» на сумму 80 тыс. руб., и в МБОУ «СОШ №16» на сумму 140 тыс. руб.;
- Выполнены работы по замене моечной ванны и установок раковин в МБОУ «СОШ №17» на сумму 31 тыс. руб., в МБОУ «СОШ №5» на сумму 21 тыс. руб.;
- Произведен монтаж оборудования в тепловом узле МБДОУ «Детский сад общеразвивающего вида №42» на сумму 45 тыс. руб.;
- Установлен вывод сигнала пожарной сигнализации на пульт пожарной части МБДОУ «Детский сад №7» на сумму 14 тыс. руб.
- оснащение МБДОУ «Детский сад №34» выделено 3 403 тыс. рублей
По образовательным учреждениям приобретено оборудование на сумму 2 556 тыс. руб. по следующим направлениям:
- Огнетушители и пожарные рукава 93 тыс. руб.
- Стиральные машины и водонагреватели 338 тыс. руб.
- Мебель 539 тыс. руб.

- Технологическое и холодильное оборудование – 1154 тыс. руб.
- Компьютеры и орг. техника 128 тыс. руб.
- Бытовое оборудование 226 тыс. руб.
- Электросчетчики и трансформаторы тока 16 тыс. руб.
- Медицинское оборудование 62 тыс. руб.

- В рамках мероприятий перечня проектов народных инициатив реализации Государственной программы Иркутской области "Совершенствование механизмов управления экономическим развитием на 2014-2018 годы" выделено 12 648 тыс. руб. и проведены следующие виды мероприятий:

- оснащение МБДОУ «Детский сад № 34» за счет средств областного бюджета израсходовано 4 198 тыс. руб., софинансирование из местного бюджета составило 1 053 тыс. руб.;
- проведение капитального ремонта одной группы и оснащение 5 ранее закрытых групп в МБОУДДМШВ «Начальная школа - детский сад № 22» " за счет средств областного бюджета израсходовано 3 456 тыс. руб.;
- устройство подпорной стенки в МБОУДДМШВ «Начальная школа - детский сад № 22» за счет средств областного бюджета израсходовано 453 тыс. руб.;
- замена электропроводки в МБДОУ «Детский сад общеразвивающего вида №6» за счет средств областного бюджета израсходовано 2 970 тыс. руб.;
- оснащение одной группы МБДОУ «Детский сад общеразвивающего вида № 40» за счет средств областного бюджета израсходовано 518 тыс. руб.

- В рамках реализации Государственной программы Иркутской области «Развитие образования» 2014-2018 годы выделено 108 121 тыс. руб. (из них за счет средств федерального бюджета 92 535 тыс. руб., областного бюджета 14 680 тыс. руб., софинансирование из местного бюджета составило 906 тыс. руб.). Произведены следующие виды работ:

- приобретение здания пригодного, пригодного для оказания образовательных услуг детям дошкольного возраста, расположенного по адресу: ул. Суворова, 20 составило 100 000 тыс. руб. (из них за счет средств федерального бюджета 92 535 тыс. руб., областного бюджета 6 965 тыс. руб., софинансирование из местного бюджета составило 500 тыс. руб.);
- замена оконных блоков в МБОУДДМШВ «Начальная школа - детский сад № 22» на сумму 1 229 тыс. руб. (из них за счет средств областного бюджета 1 168 тыс. руб., софинансирование из местного бюджета составило 61 тыс. руб.);
- проведение капитального ремонта 4 ранее закрытых групп в МБОУДДМШВ «Начальная школа - детский сад № 22» " за счет средств областного бюджета израсходовано 2 925 тыс. руб. (из них за счет средств областного бюджета 2 779 тыс. руб., софинансирование из местного бюджета составило 146 тыс. руб.);
- Замена ограждения по периметру МБДОУ «Детский сад №38» на сумму 877 тыс. рублей (из них за счет средств областного бюджета 833 тыс. руб., софинансирование из местного бюджета составило 44 тыс. руб.);
- Произведен капитальный ремонт системы отопления и теплового узла в МБДОУ «Детский сад общеразвивающего вида №42» на сумму 1 739 тыс. руб. (из них за счет средств областного бюджета 1 652 тыс. рублей, софинансирование из местного бюджета составило 87 тыс. руб.);
- Произведен капитальный ремонт кровли МБДОУ «Детский сад общеразвивающего вида №42» на сумму 1 351 тыс. руб. (из них за счет средств областного бюджета 1 283 тыс. руб., софинансирование из местного бюджета составило 68 тыс. руб.);
- по мероприятию «Совершенствование организации питания в общеобразовательных организациях» за счет средств областного бюджета получено оборудование для пищеблока МБОУ «Гимназия № 9» на сумму 615 тыс. руб. за счет средств местного бюджета проведен капитальный ремонт пищеблока МБОУ «Гимназия № 9». На проведение ремонтных работ потрачено 773 тыс. руб. Выполнены следующие работы:

капитальный ремонт электрооборудования пищеблока, капитальный ремонт ХВС, ГВС, канализации пищеблока, капитальный ремонт и подключение системы вентиляции, работы по частичному оштукатуриванию стен в столовой.

- В рамках реализации субвенции на обеспечение государственных гарантий реализации прав на получение общедоступного и бесплатного дошкольного, начального общего, основного общего, среднего общего образования в муниципальных общеобразовательных организациях, обеспечение дополнительного образования в муниципальных общеобразовательных организациях (учебные расходы) за счет средств областного бюджета общеобразовательными учреждениями в 2014 году приобретены средства обучения и расходных материалов на сумму 6 695 тыс. руб. Это учебники и учебные пособия, учебно-практическое, демонстрационное, мультимедийное оборудование, классные, интерактивные доски, ноутбуки, компьютеры, оргтехника, картриджи, бумага и канцелярские принадлежности, запасные части к компьютерам.

- В рамках реализации субвенции на обеспечение государственных гарантий реализации прав на общедоступного и бесплатного дошкольного образования в муниципальных дошкольных образовательных организациях приобретены учебные пособия, интерактивные доски, игры и игрушки на сумму 2 374 тыс. руб.

В бюджете города в 2014 году было предусмотрено 4146 тыс. руб. на организацию мероприятий летней оздоровительной кампании:

- В рамках ведомственной целевой программы «Организация отдыха, оздоровления и занятости детей и подростков в г. Усолжье - Сибирское на 2012-2014 гг.» было потрачено 2 046 тыс. руб.:

- на организацию работы лагерей с дневным пребыванием детей на базе общеобразовательных учреждений на сумму 1 210 тыс. руб.;
- Софинансирование расходов, связанных с оплатой набора продуктов питания в лагерях с дневным пребыванием детей, организованных органами местного самоуправления на сумму 151 тыс. руб.;
- на организацию работы загородного спортивно-оздоровительного лагеря «Смена» - 215 тыс. руб.;
- укрепление материально-технической базы загородного спортивно-оздоровительного лагеря «Смена» на сумму 75 тыс. руб. (за счет средств местного бюджета приобретено хозяйственное оборудование, стулья, строительный материал);
- Организация трудовой занятости несовершеннолетних, в том числе состоящих на учете в учреждениях образования и правоохранительных органах, в летний период 395 тыс. руб.;

- В рамках реализации государственной программы Иркутской области «Социальная поддержка населения» на 2014-2018 годы по подпрограмме «Развитие системы отдыха и оздоровления детей в Иркутской области» на 2014-2018 годы» было получено 2 100 тыс. руб.:

- укрепление материально-технической базы загородного спортивно-оздоровительного лагеря «Смена» на сумму 745 тыс. руб., (за счет средств областного бюджета приобретено спортивное, кухонное, холодильное, электрооборудование, мягкий инвентарь, мебель,
- софинансирование расходов, связанных с оплатой набора продуктов питания в лагерях с дневным пребыванием детей, организованных органами местного самоуправления на сумму 1 355 тыс. руб.

В образовательной системе есть все необходимые условия развития информатизации:

- наличие в школах компьютерной техники и средств телекоммуникационной связи:
 - парк компьютерной техники в общеобразовательных учреждениях составляет 1029 компьютеров, в среднем – 60,5 компьютеров на одно учреждение. Из них 74% используется в учебном процессе, 26 % - в управлении учебным процессом (администрацией школ), в библиотеке; на 17 общеобразовательных учреждений (в том числе областных) приходится 27 компьютерных классов; у 85% обучающихся имеются личные компьютеры;

- каждое учреждение оснащено мультимедийными проекторами – 242 шт., интерактивными досками – 68 шт.;
- все образовательные учреждения подключены к сети Интернет.

С целью автоматизации управления образовательным процессом в каждом общеобразовательном учреждении используется «1С:ХроноГраф Школа 3.0». Все учреждения своевременно предоставляют информацию в региональную базу данных. Также формируется муниципальная база данных в программе «1С:Управление образованием»: сотрудники МОУО таким образом получают в оперативное управление большой объем данных о состоянии муниципальной образовательной системы, могут просматривать информации по отдельному учреждению, а также получать сводные отчеты о функционировании муниципальной образовательной системы.

Все общеобразовательные учреждения, дошкольные образовательные учреждения и учреждения дополнительного образования детей имеют официальные сайты, соответствующие требованиям законодательства.

В 2010 году министерство образования Иркутской области предоставило в каждое общеобразовательное учреждение по два комплекта лицензионного программного обеспечения. Все остальное лицензионное программное обеспечение, в том числе антивирусные программы, устанавливаются в образовательных учреждениях за счет организации. Все общеобразовательные учреждения оснащены системой контентной фильтрации за счет Провайдера, осуществляющего доступ к сети Интернет.

Одной из основных задач деятельности министерства образования является исполнение Указов Президента о поэтапном совершенствовании системы оплаты труда педагогическим работникам, повышении социального статуса педагогических работников Иркутской области, привлечении молодых специалистов в образовательные организации.

Сегодня в образовательных учреждениях города Усолье-Сибирское трудятся 2 323 человека из них 1205 педагогических работника, 147 руководящих работника. В общеобразовательных школах города работают 518 учителей, в дошкольных образовательных учреждениях работает 417 воспитателей. По сравнению с 2013 годом численность учителей увеличилась на 3 человека, а воспитателей увеличилась на 32 человека.

В образовательных учреждениях города наблюдается тенденция увеличения численности педагогических работников, имеющих высшее образование, по сравнению с прошлым годом. Из 518 учителей высшее образование имеют 417 человек, что составляет 78,7%, из 417 воспитателей – 89 человек, что составляет 21,3%.

Также увеличивается количество педагогических работников, достигших пенсионного возраста: с 27,9% до 28,3%. В то же время численность учителей, имеющих стаж педагогической работы до 5 лет, уменьшилась с 19,0% до 14,5%.

	Образование				Аттестация							
	Высшее %		Среднее %		ВКК %		I КК %		II КК %		Не имеют %	
	2013	2014	2013	2014	2013	2014	2013	2014	2013	2014	2013	2014
ОУ	76,0	78,7	22,3	20,2	19,3	18,3	36,6	39,3	14,7	8,3	29,6	34
МДОУ	25,3	28,2	70,8	68,7	12,8	9,7	33,3	34	13,0	7,9	40,8	48,5
ДО	53,6	56,3	37,8	34,5	12,3	11,5	18,3	23	15,9	4,6	45,1	60,9
	Стаж											
	до 2 лет %		2-5 лет %		5-10 лет %		10-20 лет %		Более 20 лет %			
	2013	2014	2013	2014	2013	2014	2013	2014	2013	2014		
ОУ	6,2	5,5	4,5	5,2	8,0	10,0	23,0	19,5	58,3	59,8		
МДОУ	8,1	9,6	11,4	10,6	13,7	13,3	21,7	22,4	45,1	44		
ДО	14,6	4,6	12,2	8,0	13,4	11,5	13,4	10,3	46,3	65,5		
Возраст												

	до 25 лет %		25-35 лет %		старше 35 лет %		Пенсионеры %	
	2013	2014	2013	2014	2013	2014	2013	2014
ОУ	7,7	7,7	16,0	17,0	76,3	75,3	19,5	20,3
МДОУ	11,0	7,3	23,7	23,6	65,4	69,1	21,3	22,2
ДО	8,5	5,7	19,5	25,2	71,9	69	21,95	24,1

За прошедший учебный год 884 педагога повысили свою профессиональную компетентность пройдя обучения на курсах повышения квалификации. 459 человек на выездных КПК на базе МБОУ и МБДОУ г. Усолье-Сибирское. Обучение проводили преподаватели ГАУ ДПО ИПКРО, ОГАОУ ДПО ИРО, ФГБОУ ВПО ИГУ и др. Выезжали на обучение в г. Иркутск в течение учебного года 292 педагога, а 131 педагог прошел обучение в дистанционном режиме.

Основные направления изменений в сфере образования города Усолье-Сибирское, направленные на повышение эффективности в 2015-2016 учебном году.

Стратегическим основанием функционирования и развития муниципальной системы образования является государственная программа Иркутской области «Развитие образования» на 2014-2018 годы., Программа социально-экономического развития муниципального образования город Усолье-Сибирское на 2013-2017гг., План мероприятий («дорожная карта») «Изменения в системе образования города Усолье-Сибирское, направленные на повышение его эффективности», (Постановление администрации города от 28.11.2014г.№2044), Программа «Развитие образования на 2015-2017гг.».

В целях внедрения в городе Усолье-Сибирское системы бюджетирования, ориентированного на результат, в соответствии с постановлением администрации города Усолье-Сибирское от 26.06.2014 г. № 1179 «Об утверждении Положения о порядке принятия решений о разработке, формировании и реализации муниципальных программ города Усолье-Сибирское», в соответствии с постановлением администрации города Усолье-Сибирское от 01.07.2014 г. № 1188 «Об утверждении Перечня муниципальных программ города Усолье-Сибирское, планируемых к реализации с 2015 года» была разработана Муниципальной программы города Усолье – Сибирское «Развития образования» на 2015-2017 годы (далее муниципальная программа).

Целью муниципальной программы является обеспечение доступного и качественного образования для удовлетворения потребностей граждан и общества.

Для достижения поставленной цели необходимо решить следующие задачи:

1. Обеспечение доступности современного качественного дошкольного образования.
2. Обеспечение доступности современного качественного начального общего, основного общего, среднего общего образования.
3. Обеспечение доступности современного качественного дополнительного образования.
4. Обеспечение условий организации отдыха и оздоровления детей и подростков, их занятости в каникулярное время.

Целевыми показателями, характеризующими достижение цели муниципальной программы, являются:

1. Доля детей от 1 года до 7 лет, охваченных дошкольным образованием, от общего числа детей, нуждающихся в получении такого образования.
2. Доля успевающих учеников общеобразовательных учреждений в общем контингенте обучающихся общеобразовательных учреждений.
3. Доля детей, получающих услуги дополнительного образования, в общей численности детей в возрасте 5-18 лет.
4. Доля детей, охваченных отдыхом и оздоровлением в каникулярный период, в общей численности детей в возрасте 7-18 лет.

Муниципальная программа реализуется в период 2015-2017 годов.

Программа включает в себя 5 подпрограмм, реализация мероприятий которых в комплексе призвана обеспечить достижения цели муниципальной программы и решения программных задач. Подпрограммы муниципальной программы выделены с учетом специфики механизмов,

применяемых для решения определенных задач.

1. «Развитие дошкольного образования города Усолье-Сибирское» на 2015-2017 годы.
2. «Развитие начального общего, основного общего, среднего общего образования города Усолье-Сибирское» на 2015-2017 годы.
3. «Развитие дополнительного образования города Усолье-Сибирское» на 2015-2017 годы.
4. «Организация отдыха и занятости детей в каникулярное время» на 2015-2017 годы
5. «Обеспечение организационных, информационных и методических профессиональных потребностей педагогических и руководящих работников образовательных учреждений».

Важным условием успешной реализации муниципальной программы является управление рисками с целью минимизации их влияния на достижение целей муниципальной программы.

Основу образовательной политики, обеспечивающей решение основных тактических задач и достижение стратегических целей развития образования в городе Усолье-Сибирское, составляют приоритетные цели и задачи Концепции долгосрочного социально-экономического развития города Усолье-Сибирское до 2020 года и Стратегии социально-экономического развития Иркутской области на период до 2020 года. Они согласовываются с мероприятиями по реализации региональных и муниципальных целевых программ, проектов развития образования.

Меры, принятые в 2014-2015 учебном году на всех уровнях управления образованием, достигнутые результаты развития отрасли усовершенствовали базу для решения новых задач, обеспечивающих усиление роли образования в социально-экономическом развитии города.

В 2015-1016 учебном году перед системой образования города Усолье-Сибирское поставлены следующие задачи:

1. В целях обеспечения доступности услуг дошкольного образования для детей в возрасте от 3 до 7 лет:
 - ликвидация очередности в данной возрастной группе.
2. Обеспечение условий для получения качественного общего образования в соответствии с требованиями образовательных стандартов через:
 - системную работу по повышению квалификации и переподготовки педагогических кадров, введение эффективного контракта в увязке с требованиями профессионального стандарта;
 - участие в долгосрочной программе по созданию новых мест в школах города в целях постепенного перевода обучения на односменный режим;
 - обеспечение оптимального уровня учебной нагрузки обучающихся в целях максимального сохранения здоровья и эффективного освоения программ за счет использования современных технологий обучения;
3. Совершенствование механизмов оплаты труда педагогов, обеспечивающих:
 - взаимосвязь между уровнем повышения заработной платы педагогов и качеством достигаемых результатов обучающихся.

Реализация обозначенных задач будет способствовать повышению уровня доступности и эффективности образования, что является неперенным условием повышения качества жизни жителей города.

ПОКАЗАТЕЛИ МОНИТОРИНГА СИСТЕМЫ ОБРАЗОВАНИЯ

Раздел/подраздел/показатель	Единица измерения	Значение
I. Общее образование		
1. Сведения о развитии дошкольного образования <i>(при заполнении используются данные отчета 85-К и 78-РИК за 2014 год)</i>		
1.1. Уровень доступности дошкольного образования и численность населения, получающего дошкольное образование:		
1.1.1. Доступность дошкольного образования (отношение численности детей в возрасте от 3 до 7 лет, получивших дошкольное образование в текущем году, к сумме численности детей в возрасте от 3 до 7 лет, получающих дошкольное образование в текущем году, и численности детей в возрасте от 3 до 7 лет, находящихся в очереди на получение в текущем году дошкольного образования).	процент	98
1.1.2. Охват детей дошкольными образовательными организациями (отношение численности детей, посещающих дошкольные образовательные организации, к численности детей в возрасте от 2 месяцев до 7 лет включительно, скорректированной на численность детей соответствующих возрастов, обучающихся в общеобразовательных организациях).	процент	71,1
1.1.3. Удельный вес численности воспитанников частных дошкольных образовательных организаций в общей численности воспитанников дошкольных образовательных организаций.	процент	0
1.2. Содержание образовательной деятельности и организация образовательного процесса по образовательным программам дошкольного образования		
1.2.1. Удельный вес численности детей, обучающихся в группах кратковременного пребывания, в общей численности воспитанников дошкольных образовательных организаций.	процент	0
1.3. Кадровое обеспечение дошкольных образовательных организаций и оценка уровня заработной платы педагогических работников		
1.3.1. Численность воспитанников организаций дошкольного образования в расчете на 1 педагогического работника.	человек	9,8
1.3.2. Отношение среднемесячной заработной платы педагогических работников дошкольных образовательных организаций к среднемесячной заработной плате в сфере общего образования в субъекте Российской Федерации (по государственным и муниципальным образовательным организациям). http://irkutskstat.gks.ru/wps/wcm/connect/rosstat_ts/irkutskstat/resources/43278e00477da108bd6cbded3bc4492f/zp_4kv_2014.htm «Итоги федерального статистического наблюдения в сфере оплаты труда отдельных категорий работников социальной сферы и науки за 2014 год», Уровень средней заработной платы работников соответствующей категории в организациях государственной и муниципальной форм собственности по отношению к средней заработной плате в Иркутской области , Таблица 2-м-конф_Category=201_Ter=25.xlsx.	процент	95,7
1.4. Материально-техническое и информационное обеспечение дошкольных образовательных организаций		
1.4.1. Площадь помещений, используемых непосредственно для нужд дошкольных образовательных организаций, в расчете на одного воспитанника	квадратный метр	8,23
1.4.2. Удельный вес числа организаций, имеющих водоснабжение, центральное отопление, канализацию, в общем числе дошкольных образовательных организаций:		
водоснабжение;	процент	100

центральное отопление;	процент	100
канализацию.	процент	100
1.4.3. Удельный вес числа организаций, имеющих физкультурные залы, в общем числе дошкольных образовательных организаций.	процент	61,5
1.4.4. Удельный вес числа организаций, имеющих закрытые плавательные бассейны, в общем числе дошкольных образовательных организаций.	процент	7,7
1.4.5. Число персональных компьютеров, доступных для использования детьми, в расчете на 100 воспитанников дошкольных образовательных организаций.	единица	0
1.5. Условия получения дошкольного образования лицами с ограниченными возможностями здоровья и инвалидами		
1.5.1. Удельный вес численности детей с ограниченными возможностями здоровья в общей численности воспитанников дошкольных образовательных организаций.	процент	6,3
1.5.2. Удельный вес численности детей-инвалидов в общей численности воспитанников дошкольных образовательных организаций.	процент	0,8
1.6. Состояние здоровья лиц, обучающихся по программам дошкольного образования		
1.6.1. Пропущено дней по болезни одним ребенком в дошкольной образовательной организации в год.	день	15,7
1.7. Изменение сети дошкольных образовательных организаций (в том числе ликвидация и реорганизация организаций, осуществляющих образовательную деятельность)		
1.7.1. Темп роста числа дошкольных образовательных организаций.	процент	104
1.8. Финансово-экономическая деятельность дошкольных образовательных организаций		
1.8.1. Общий объем финансовых средств, поступивших в дошкольные образовательные организации, в расчете на одного воспитанника.	тысяча рублей	87,9
1.8.2. Удельный вес финансовых средств от приносящей доход деятельности в общем объеме финансовых средств дошкольных образовательных организаций.	процент	10,96
1.9. Создание безопасных условий при организации образовательного процесса в дошкольных образовательных организациях		
1.9.1. Удельный вес числа организаций, здания которых находятся в аварийном состоянии, в общем числе дошкольных образовательных организаций.	процент	0
1.9.2. Удельный вес числа организаций, здания которых требуют капитального ремонта, в общем числе дошкольных образовательных организаций.	процент	80
2. Сведения о развитии начального общего образования, основного общего образования и среднего общего образования (при заполнении используются данные отчетов сводные отчеты: РИК-76, РИК-83, ОШ-2 за 2014 год)		
2.1. Уровень доступности начального общего образования, основного общего образования и среднего общего образования и численность населения, получающего начальное общее, основное общее и среднее общее образование		
2.1.1. Охват детей начальным общим, основным общим и средним общим образованием (отношение численности учащихся, осваивающих образовательные программы начального общего, основного общего или среднего общего образования, к численности детей в возрасте 7 - 17 лет).	процент	99,8
2.1.2. Удельный вес численности учащихся общеобразовательных организаций, обучающихся в соответствии с федеральным государственным образовательным стандартом, в общей численности учащихся общеобразовательных организаций.	процент	52,2
из них обучающиеся 1-4 классов	процент	100

из них обучающиеся 5-11 классов обучающиеся по ФГОС, в рамках пилотных проектов опережающего внедрения ФГОС	процент	23,8
2.1.3. Оценка родителями учащихся общеобразовательных организаций возможности выбора общеобразовательной организации (оценка удельного веса численности родителей учащихся, отдавших своих детей в конкретную школу по причине отсутствия других вариантов для выбора, в общей численности родителей учащихся общеобразовательных организаций). (результаты опроса потребителей по 6 пункту «общая удовлетворенность» на сайте http://opr.iro38.ru/new/ci3/index.php/interview/)	процент	98,6
2.2. Содержание образовательной деятельности и организация образовательного процесса по образовательным программам начального общего образования, основного общего образования и среднего общего образования		
2.2.1. Удельный вес численности лиц, занимающихся во вторую или третью смены, в общей численности учащихся общеобразовательных организаций.	процент	20,37
2.2.2. Удельный вес численности лиц, углубленно изучающих отдельные предметы, в общей численности учащихся общеобразовательных организаций.	процент	0,57
2.3. Кадровое обеспечение общеобразовательных организаций, иных организаций, осуществляющих образовательную деятельность в части реализации основных общеобразовательных программ, а также оценка уровня заработной платы педагогических работников		
2.3.1. Численность учащихся в общеобразовательных организациях в расчете на 1 педагогического работника.	человек	14,1
2.3.2. Удельный вес численности учителей в возрасте до 35 лет в общей численности учителей общеобразовательных организаций.	процент	24,7
2.3.3. Отношение среднемесячной заработной платы педагогических работников государственных и муниципальных общеобразовательных организаций к среднемесячной заработной плате в субъекте Российской Федерации: педагогических работников - всего; http://irkutskstat.gks.ru/wps/wcm/connect/rosstat_ts/irkutskstat/resources/43278e00477da108bd6cbded3bc4492f/zp_4kv_2014.htm «Итоги федерального статистического наблюдения в сфере оплаты труда отдельных категорий работников социальной сферы и науки за 2014 год», Уровень средней заработной платы работников соответствующей категории в организациях государственной и муниципальной форм собственности по отношению к средней заработной плате в Иркутской области, Таблица 1-м-конф_Category=211_Ter=25.xlsx.	процент	93,6
из них учителей. (данные сводного отчета ОШ-2 за 2014 год)	процент	92,7
2.4. Материально-техническое и информационное обеспечение общеобразовательных организаций, а также иных организаций, осуществляющих образовательную деятельность в части реализации основных общеобразовательных программ		
2.4.1. Общая площадь всех помещений общеобразовательных организаций в расчете на одного учащегося.	квадратный метр	
2.4.2. Удельный вес числа организаций, имеющих водопровод, центральное отопление, канализацию, в общем числе общеобразовательных организаций:		
водопровод;	процент	100
центральное отопление;	процент	100
канализацию.	процент	100
2.4.3. Число персональных компьютеров, используемых в учебных целях, в расчете на 100 учащихся общеобразовательных организаций:		
всего;	единица	8,9

имеющих доступ к Интернету.	единица	7,4
2.4.4. Удельный вес числа общеобразовательных организаций, имеющих скорость подключения к сети Интернет от 1 Мбит/с и выше, в общем числе общеобразовательных организаций, подключенных к сети Интернет.	процент	57,1
2.5. Условия получения начального общего, основного общего и среднего общего образования лицами с ограниченными возможностями здоровья и инвалидами		
2.5.1. Удельный вес численности детей с ограниченными возможностями здоровья, обучающихся в классах, не являющихся специальными (коррекционными), общеобразовательных организаций, в общей численности детей с ограниченными возможностями здоровья, обучающихся в общеобразовательных организациях.	процент	52,34
2.5.2. Удельный вес численности детей-инвалидов, обучающихся в классах, не являющихся специальными (коррекционными), общеобразовательных организаций, в общей численности детей-инвалидов, обучающихся в общеобразовательных организациях.	процент	95,2
2.6. Результаты аттестации лиц, обучающихся по образовательным программам начального общего образования, основного общего образования и среднего общего образования		
2.6.1. Отношение среднего балла единого государственного экзамена (далее - ЕГЭ) (в расчете на 1 предмет) в 10% общеобразовательных организаций с лучшими результатами ЕГЭ к среднему баллу ЕГЭ (в расчете на 1 предмет) в 10% общеобразовательных организаций с худшими результатами ЕГЭ.	раз	1,53
2.6.2. Среднее значение количества баллов по ЕГЭ, полученных выпускниками, освоившими образовательные программы среднего общего образования:		
по математике;	балл	44,6
по русскому языку.	балл	57,1
2.6.3. Среднее значение количества баллов по государственной итоговой аттестации (далее - ГИА), полученных выпускниками, освоившими образовательные программы основного общего образования:		
по математике;	балл	3,2
по русскому языку.	балл	3,44
2.6.4. Удельный вес численности выпускников, освоивших образовательные программы среднего общего образования, получивших количество баллов по ЕГЭ ниже минимального, в общей численности выпускников, освоивших образовательные программы среднего общего образования, сдававших ЕГЭ:		
по математике;	процент	0,97
по русскому языку.	процент	0,73
2.6.5. Удельный вес численности выпускников, освоивших образовательные программы основного общего образования, получивших количество баллов по ГИА ниже минимального, в общей численности выпускников, освоивших образовательные программы основного общего образования, сдававших ГИА:		
по математике;	процент	0,64
по русскому языку.	процент	0,51
2.7. Состояние здоровья лиц, обучающихся по основным общеобразовательным программам, здоровьесберегающие условия, условия организации физкультурно-оздоровительной и спортивной работы в общеобразовательных организациях, а также в иных организациях, осуществляющих образовательную деятельность в части реализации основных общеобразовательных программ		
2.7.1. Удельный вес лиц, обеспеченных горячим питанием, в общей численности	процент	89,9

обучающихся общеобразовательных организаций.		
2.7.2. Удельный вес числа организаций, имеющих логопедический пункт или логопедический кабинет, в общем числе общеобразовательных организаций.	процент	28,6
2.7.3. Удельный вес числа организаций, имеющих физкультурные залы, в общем числе общеобразовательных организаций.	процент	100
2.7.4. Удельный вес числа организаций, имеющих плавательные бассейны, в общем числе общеобразовательных организаций.	процент	0
2.8. Изменение сети организаций, осуществляющих образовательную деятельность по основным общеобразовательным программам (в том числе ликвидация и реорганизация организаций, осуществляющих образовательную деятельность)		
2.8.1. Темп роста числа общеобразовательных организаций.	процент	100
2.9. Финансово-экономическая деятельность общеобразовательных организаций, а также иных организаций, осуществляющих образовательную деятельность в части реализации основных общеобразовательных программ		
2.9.1. Общий объем финансовых средств, поступивших в общеобразовательные организации, в расчете на одного учащегося.	тысяча рублей	48,8
2.9.2. Удельный вес финансовых средств от приносящей доход деятельности в общем объеме финансовых средств общеобразовательных организаций.	процент	0,06
2.10. Создание безопасных условий при организации образовательного процесса в общеобразовательных организациях		
2.10.1. Удельный вес числа организаций, имеющих пожарные краны и рукава, в общем числе общеобразовательных организаций.	процент	100
2.10.2. Удельный вес числа организаций, имеющих дымовые извещатели, в общем числе общеобразовательных организаций.	процент	100
2.10.3. Удельный вес числа организаций, имеющих "тревожную кнопку", в общем числе общеобразовательных организаций.	процент	100
2.10.4. Удельный вес числа организаций, имеющих охрану, в общем числе общеобразовательных организаций.	процент	100
2.10.5. Удельный вес числа организаций, имеющих систему видеонаблюдения, в общем числе общеобразовательных организаций.	процент	100
2.10.6. Удельный вес числа организаций, здания которых находятся в аварийном состоянии, в общем числе общеобразовательных организаций.	процент	100
2.10.7. Удельный вес числа организаций, здания которых требуют капитального ремонта, в общем числе общеобразовательных организаций.	процент	100
III. Дополнительное образование (при заполнении используются данные отчета: 1-ДО сводная за 2014 год)		
5. Сведения о развитии дополнительного образования детей и взрослых		
5.1. Численность населения, обучающегося по дополнительным общеобразовательным программам		9042
5.1.1. Охват детей в возрасте 5 - 18 лет дополнительными общеобразовательными программами (удельный вес численности детей, получающих услуги дополнительного образования, в общей численности детей в возрасте 5 - 18 лет).	процент	74
5.2. Содержание образовательной деятельности и организация образовательного процесса по дополнительным общеобразовательным программам		
5.2.1. Структура численности обучающихся в организациях дополнительного образования по видам образовательной деятельности (удельный вес численности детей, обучающихся в организациях, реализующих дополнительные общеобразовательные программы различных видов, в общей численности детей,	процент	74,5

обучающихся в организациях, реализующих дополнительные общеобразовательные программы).		
5.3. Кадровое обеспечение организаций, осуществляющих образовательную деятельность в части реализации дополнительных общеобразовательных программ		
5.3.1. Отношение среднемесячной заработной платы педагогических работников государственных и муниципальных образовательных организаций дополнительного образования к среднемесячной заработной плате в субъекте Российской Федерации. http://irkutskstat.gks.ru/wps/wcm/connect/rosstat_ts/irkutskstat/resources/43278e00477da108bd6cbded3bc4492f/zp_4kv_2014.htm «Итоги федерального статистического наблюдения в сфере оплаты труда отдельных категорий работников социальной сферы и науки за 2014 год», Уровень средней заработной платы работников соответствующей категории в организациях государственной и муниципальной форм собственности по отношению к средней заработной плате в Иркутской области Таблица 3-м-конф_Category=200_Ter=25.xlsx.	процент	74,6
5.4. Материально-техническое и информационное обеспечение организаций, осуществляющих образовательную деятельность в части реализации дополнительных общеобразовательных программ		
5.4.1. Общая площадь всех помещений организаций дополнительного образования в расчете на одного обучающегося.	квадратный метр	10544
5.4.2. Удельный вес числа организаций, имеющих водопровод, центральное отопление, канализацию, в общем числе образовательных организаций дополнительного образования:		
водопровод:	процент	100
центральное отопление;	процент	100
канализацию.	процент	100
5.4.3. Число персональных компьютеров, используемых в учебных целях, в расчете на 100 обучающихся организаций дополнительного образования:		
всего;	единица	5
имеющих доступ к Интернету.	единица	2
5.5. Изменение сети организаций, осуществляющих образовательную деятельность по дополнительным общеобразовательным программам (в том числе ликвидация и реорганизация организаций, осуществляющих образовательную деятельность)		
5.5.1. Темп роста числа образовательных организаций дополнительного образования.	процент	100
5.6. Финансово-экономическая деятельность организаций, осуществляющих образовательную деятельность в части обеспечения реализации дополнительных общеобразовательных программ		
5.6.1. Общий объем финансовых средств, поступивших в образовательные организации дополнительного образования, в расчете на одного обучающегося.	тысяча рублей	12,4
5.6.2. Удельный вес финансовых средств от приносящей доход деятельности в общем объеме финансовых средств образовательных организаций дополнительного образования.	процент	5,3
5.7. Структура организаций, осуществляющих образовательную деятельность, реализующих дополнительные общеобразовательные программы (в том числе характеристика их филиалов)		
5.7.1. Удельный вес числа организаций, имеющих филиалы, в общем числе образовательных организаций дополнительного образования.	процент	0

5.8. Создание безопасных условий при организации образовательного процесса в организациях, осуществляющих образовательную деятельность в части реализации дополнительных общеобразовательных программ		
5.8.1. Удельный вес числа организаций, имеющих пожарные краны и рукава, в общем числе образовательных организаций дополнительного образования.	процент	100
5.8.2. Удельный вес числа организаций, имеющих дымовые извещатели, в общем числе образовательных организаций дополнительного образования.	процент	100
5.8.3. Удельный вес числа организаций, здания которых находятся в аварийном состоянии, в общем числе образовательных организаций дополнительного образования.	процент	0
5.8.4. Удельный вес числа организаций, здания которых требуют капитального ремонта, в общем числе образовательных организаций дополнительного образования.	процент	100
V. Дополнительная информация о системе образования		
10. Развитие системы оценки качества образования и информационной прозрачности системы образования		
10.1. Оценка деятельности системы образования гражданами		
10.3. Развитие механизмов государственно-частного управления в системе образования		
10.3.2. Удельный вес числа общеобразовательных организаций, в которых созданы коллегиальные органы управления, в общем числе общеобразовательных организаций.	процент	100
11. Сведения о создании условий социализации и самореализации молодежи (в том числе лиц, обучающихся по уровням и видам образования)		
11.1. Социально-демографические характеристики и социальная интеграция		
11.1.1. Удельный вес населения в возрасте 5 - 18 лет, охваченного образованием, в общей численности населения в возрасте 5 - 18 лет.	процент	99,8

Начальник отдела образования УСЭВ



М.А. Правдеюк